
Verzuimgegevens BVE

1e kwartaal 2017 t/m 4e kwartaal 2017

Printdatum: 21-05-2018

1/13

Aantal werknemers gemiddeld	49.214
Aantal werknemers totaal	57.870
Aantal fte	37.238,2296
Aantal fte Seniorenverlof	833,1385
Aantal fte ziek	2.039,4055
Aantal ziekmeldingen	45.732
Aantal herstelmeldingen	45.487
Aantal nul-verzuimers	30.688

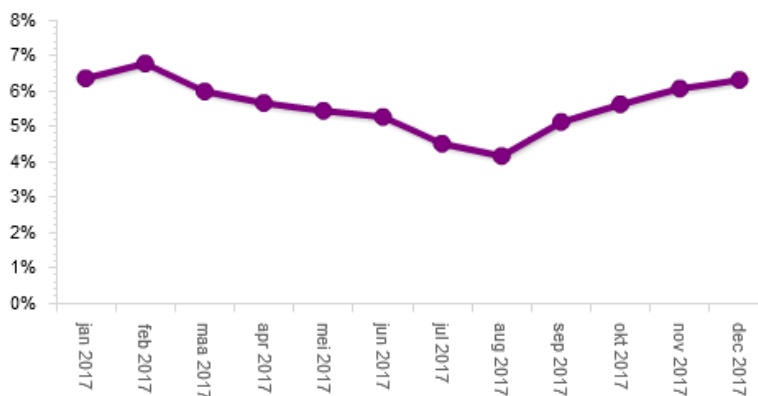
	Sector	AOC	ROC	VAK
Verzuimpercentage	5,60%	5,64%	5,63%	5,16%
Meldingsfrequentie per jaar	0,93	1,08	0,88	1,29
Percentage nul-verzuim	53,03%	47,39%	54,41%	45,54%
Gemiddelde verzuimduur	20,06	18,37	21,04	13,14
Verzuimpercentage 2	5,04%	5,08%	5,05%	4,89%
Gemiddelde verzuimduur 2	21,59	19,45	22,76	13,81

Begripsverklaring:

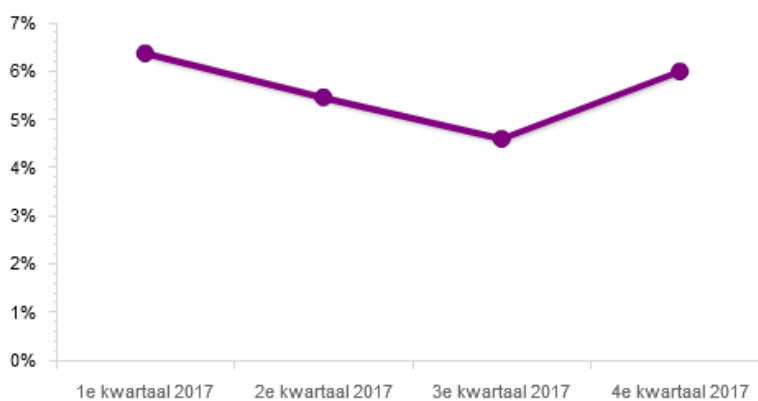
Verzuimpercentage:	verzuimpercentage waarbij alle verzuimgevallen meetellen
Gemiddelde verzuimduur:	gemiddelde verzuimduur waarbij alle verzuimgevallen meetellen
Verzuimpercentage 2:	verzuimpercentage waarbij verzuim van langer dan 1 jaar als beëindigd wordt beschouwd
Gemiddelde verzuimduur 2:	gemiddelde verzuimduur waarbij verzuimgevallen na 1 jaar als beëindigd worden beschouwd

Verzuimpercentage

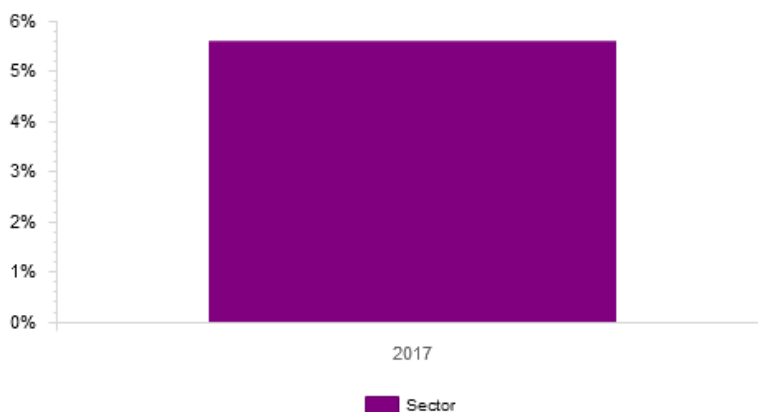
	Sector
januari 2017	6,35%
februari 2017	6,77%
maart 2017	5,98%
april 2017	5,65%
mei 2017	5,43%
juni 2017	5,26%
juli 2017	4,50%
augustus 2017	4,15%
september 2017	5,11%
oktober 2017	5,61%
november 2017	6,06%
december 2017	6,30%



	Sector
1e kwartaal 2017	6,37%
2e kwartaal 2017	5,45%
3e kwartaal 2017	4,59%
4e kwartaal 2017	5,99%



	Sector
Totaal:2017	5,60%



Verzuimgegevens BVE 1e kwartaal 2017 t/m 4e kwartaal 2017

3/13

Verzuimpercentage

Sector

	m	v	Totaal
0-24	0,67%	1,61%	1,24%
25-34	2,33%	4,68%	3,78%
35-44	3,34%	6,01%	4,83%
45-54	4,30%	5,81%	5,12%
55-64	7,33%	8,17%	7,71%
65+	6,52%	6,60%	6,55%
Totaal	4,98%	6,16%	5,60%

	m	v	Totaal
OBP	5,23%	6,45%	5,84%
OP	4,60%	5,80%	5,27%
Totaal	4,98%	6,16%	5,60%

	OBP	OP	Totaal
0-24	1,77%	0,99%	1,24%
25-34	3,75%	3,84%	3,78%
35-44	5,09%	4,49%	4,83%
45-54	5,24%	4,98%	5,12%
55-64	7,99%	7,27%	7,71%
65+	7,42%	5,56%	6,55%
Totaal	5,84%	5,27%	5,60%

	KV	MLV	LV	ELV
0-24	0,53%	0,31%	0,31%	0,08%
25-34	0,78%	0,49%	1,50%	1,01%
35-44	0,74%	0,58%	1,85%	1,65%
45-54	0,67%	0,59%	1,93%	1,94%
55-64	0,64%	0,74%	2,96%	3,37%
65+	0,37%	0,72%	3,39%	2,06%
Totaal	0,68%	0,61%	2,16%	2,15%

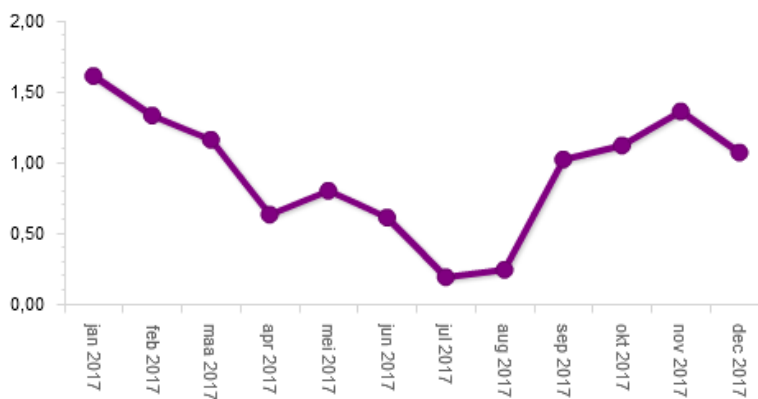
KV	<i>Kort Verzuim</i>	<i>t/m 7 dagen</i>
MLV	<i>Middelang Verzuim</i>	<i>8 t/m 41 dagen</i>
LV	<i>Lang Verzuim</i>	<i>42 t/m 365 dagen</i>
ELV	<i>Extra Lang Verzuim</i>	<i>langer dan 366 dagen</i>

Deze rapportages zijn samengesteld met Mercedes applicaties: Accesso-onderwijs.nl

De definities en formules zijn conform Verzuimregistratie en -analyse BVE Versie 1, 8 maart 2002

Meldingsfrequentie per jaar

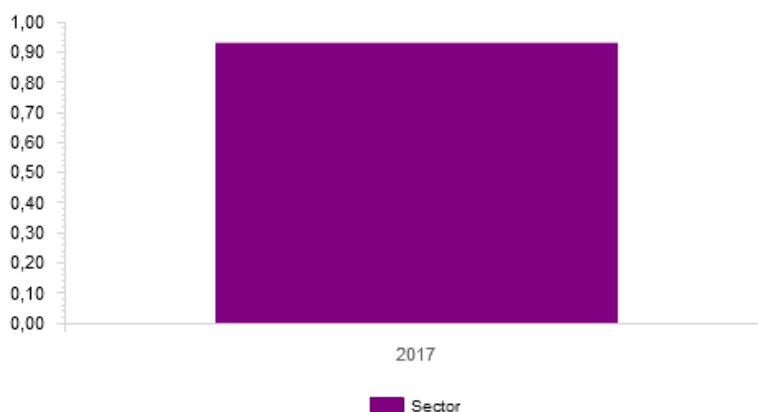
	Sector
januari 2017	1,61
februari 2017	1,33
maart 2017	1,16
april 2017	0,63
mei 2017	0,80
juni 2017	0,61
juli 2017	0,19
augustus 2017	0,24
september 2017	1,02
oktober 2017	1,12
november 2017	1,36
december 2017	1,07



	Sector
1e kwartaal 2017	1,37
2e kwartaal 2017	0,68
3e kwartaal 2017	0,48
4e kwartaal 2017	1,18



	Sector
Totaal:2017	0,93



Verzuimgegevens BVE 1e kwartaal 2017 t/m 4e kwartaal 2017

5/13

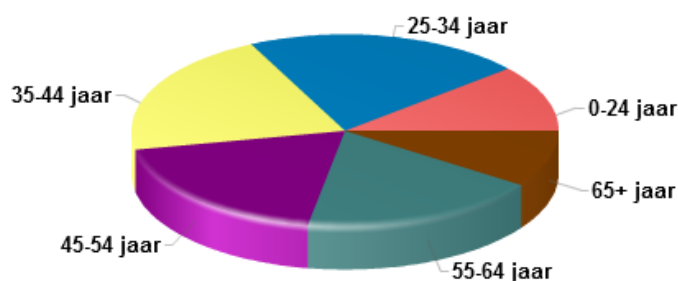
Meldingsfrequentie per jaar

Sector

	m	v	Totaal
0-24	0,39	0,66	0,55
25-34	0,85	1,16	1,04
35-44	0,93	1,09	1,03
45-54	0,85	1,00	0,94
55-64	0,85	0,96	0,90
65+	0,45	0,49	0,47
Totaal	0,83	1,01	0,94

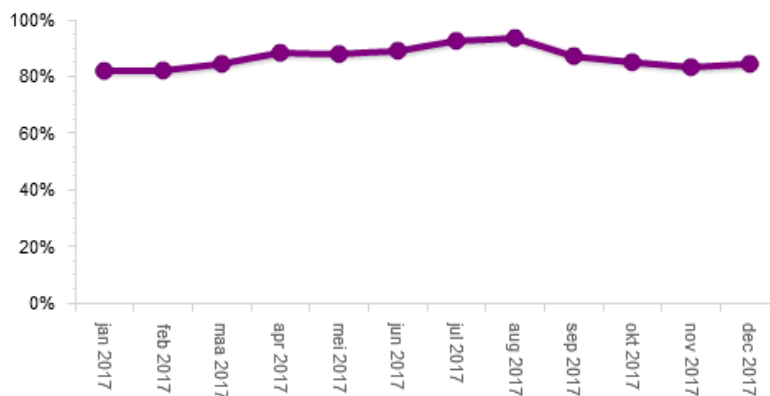
	m	v	Totaal
OBP	0,90	1,06	0,99
OP	0,72	0,94	0,85
Totaal	0,83	1,01	0,93

	OBP	OP	Totaal
0-24	0,98	0,39	0,55
25-34	1,11	0,93	1,04
35-44	1,09	0,96	1,03
45-54	0,98	0,90	0,94
55-64	0,93	0,86	0,90
65+	0,57	0,38	0,47
Totaal	1,00	0,86	0,94



Percentage nul-verzuim

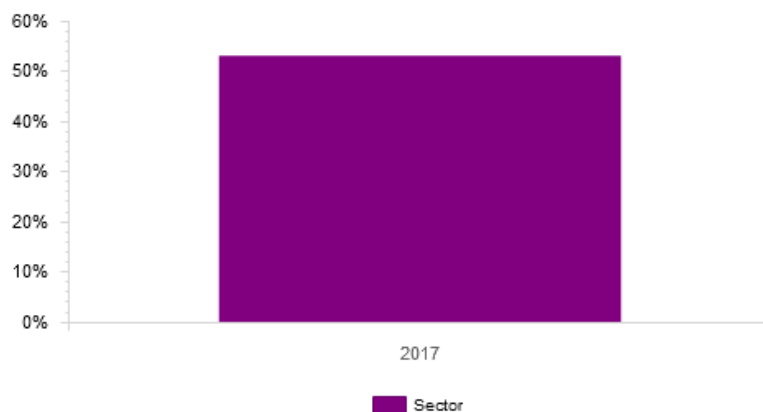
	Sector
januari 2017	81,93%
februari 2017	82,11%
maart 2017	84,49%
april 2017	88,33%
mei 2017	87,94%
juni 2017	89,02%
juli 2017	92,55%
augustus 2017	93,61%
september 2017	87,13%
oktober 2017	84,99%
november 2017	83,26%
december 2017	84,42%



	Sector
1e kwartaal 2017	68,76%
2e kwartaal 2017	79,28%
3e kwartaal 2017	83,38%
4e kwartaal 2017	69,27%



	Sector
Totaal:2017	53,03%



Verzuimgegevens BVE 1e kwartaal 2017 t/m 4e kwartaal 2017

7/13

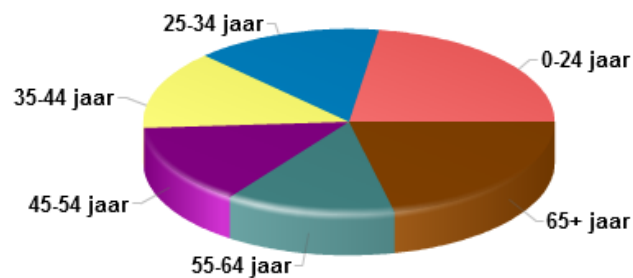
Percentage nul-verzuim

Sector

	m	v	Totaal
0-24	89,43%	81,42%	84,74%
25-34	62,67%	50,29%	54,85%
35-44	55,88%	48,25%	51,23%
45-54	57,21%	49,49%	52,64%
55-64	52,79%	47,33%	50,09%
65+	81,19%	78,34%	80,04%
Totaal	57,52%	49,59%	53,03%

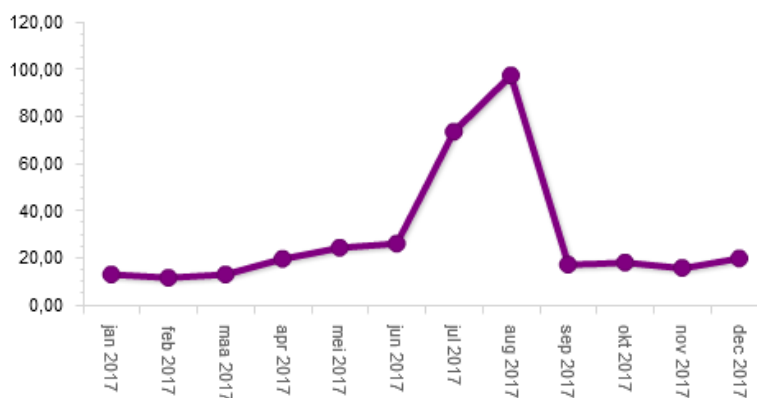
	m	v	Totaal
OBP	51,73%	44,80%	47,94%
OP	65,46%	55,37%	59,51%
Totaal	57,52%	49,59%	53,03%

	OBP	OP	Totaal
0-24	67,35%	90,25%	84,74%
25-34	49,80%	63,23%	54,85%
35-44	47,58%	56,31%	51,23%
45-54	50,15%	55,82%	52,64%
55-64	48,31%	52,95%	50,09%
65+	76,66%	83,86%	80,04%
Totaal	50,44%	61,03%	53,03%



Gemiddelde verzuimduur

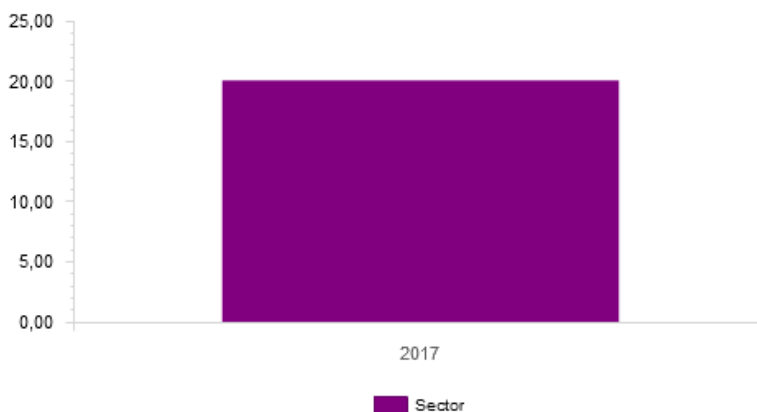
	Sector
januari 2017	12,86
februari 2017	11,48
maart 2017	12,86
april 2017	19,45
mei 2017	24,31
juni 2017	26,05
juli 2017	73,38
augustus 2017	97,39
september 2017	17,10
oktober 2017	17,95
november 2017	15,61
december 2017	19,76



	Sector
1e kwartaal 2017	12,34
2e kwartaal 2017	23,12
3e kwartaal 2017	42,54
4e kwartaal 2017	17,79



	Sector
Totaal:2017	20,06



Verzuimgegevens BVE 1e kwartaal 2017 t/m 4e kwartaal 2017

9/13

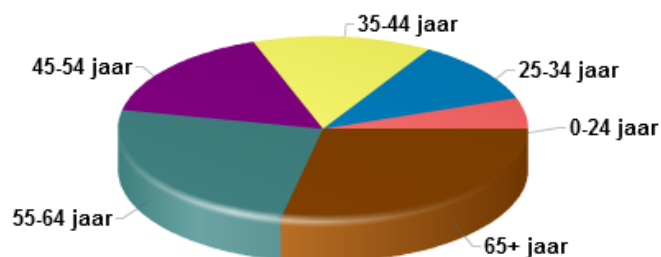
Gemiddelde verzuimduur

Sector

	m	v	Totaal
0-24	4,43	6,88	6,20
25-34	8,58	14,25	12,58
35-44	11,82	18,53	16,16
45-54	17,23	19,29	18,53
55-64	28,99	28,27	28,61
65+	36,15	27,00	32,39
Totaal	19,69	20,29	20,06

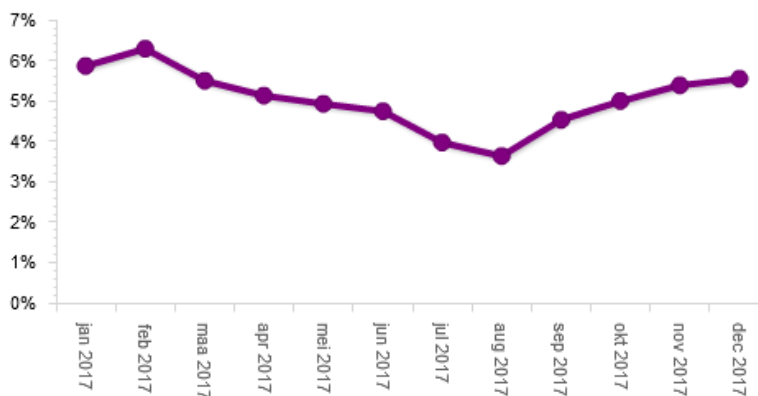
	m	v	Totaal
OBP	19,45	20,88	20,29
OP	20,10	19,51	19,71
Totaal	19,69	20,29	20,06

	OBP	OP	Totaal
0-24	5,62	6,75	6,20
25-34	12,89	11,94	12,58
35-44	16,51	15,68	16,16
45-54	18,27	18,83	18,53
55-64	28,90	28,13	28,61
65+	34,20	29,78	32,39
Totaal	20,19	19,61	20,06



Verzuimpercentage 2

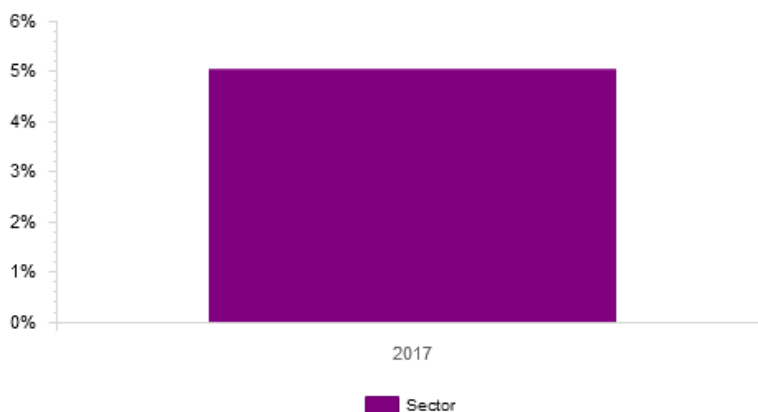
	Sector
januari 2017	5,86%
februari 2017	6,29%
maart 2017	5,49%
april 2017	5,13%
mei 2017	4,92%
juni 2017	4,74%
juli 2017	3,97%
augustus 2017	3,63%
september 2017	4,53%
oktober 2017	4,99%
november 2017	5,38%
december 2017	5,54%



	Sector
1e kwartaal 2017	5,88%
2e kwartaal 2017	4,93%
3e kwartaal 2017	4,05%
4e kwartaal 2017	5,30%



	Sector
Totaal:2017	5,04%



Verzuimgegevens BVE 1e kwartaal 2017 t/m 4e kwartaal 2017

11/13

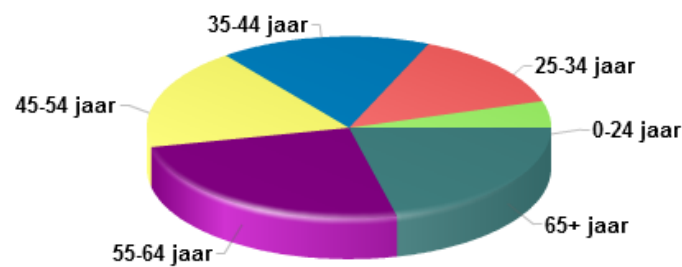
Verzuimpercentage 2

Sector

	m	v	Totaal
0-24	0,67%	1,61%	1,24%
25-34	2,24%	4,49%	3,63%
35-44	3,10%	5,50%	4,44%
45-54	4,01%	5,31%	4,72%
55-64	6,42%	7,01%	6,68%
65+	5,63%	5,42%	5,56%
Totaal	4,49%	5,55%	5,04%

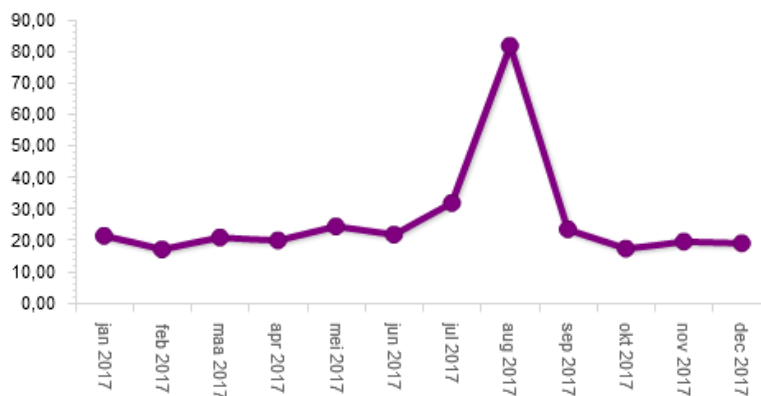
	m	v	Totaal
OBP	4,68%	5,75%	5,21%
OP	4,19%	5,30%	4,81%
Totaal	4,49%	5,55%	5,04%

	OBP	OP	Totaal
0-24	1,77%	0,99%	1,24%
25-34	3,59%	3,71%	3,63%
35-44	4,70%	4,11%	4,44%
45-54	4,77%	4,66%	4,72%
55-64	6,85%	6,43%	6,68%
65+	6,27%	4,75%	5,56%
Totaal	5,21%	4,81%	5,04%

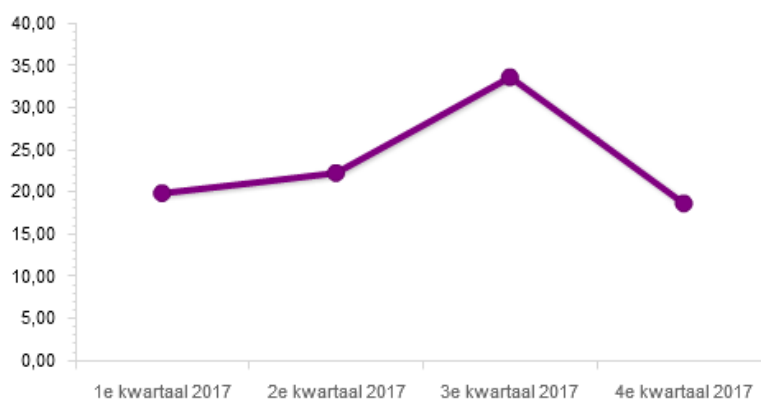


Gemiddelde verzuimduur 2

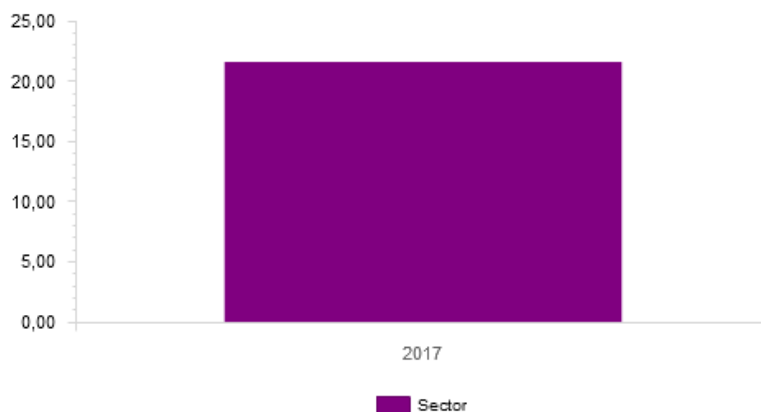
	Sector
januari 2017	21,37
februari 2017	17,05
maart 2017	20,76
april 2017	19,85
mei 2017	24,38
juni 2017	21,72
juli 2017	31,83
augustus 2017	81,74
september 2017	23,35
oktober 2017	17,21
november 2017	19,44
december 2017	18,95



	Sector
1e kwartaal 2017	19,79
2e kwartaal 2017	22,19
3e kwartaal 2017	33,56
4e kwartaal 2017	18,60



	Sector
Totaal:2017	21,59



Verzuimgegevens BVE 1e kwartaal 2017 t/m 4e kwartaal 2017

13/13

Gemiddelde verzuimduur 2

Sector

	m	v	Totaal
0-24	4,56	6,68	6,09
25-34	9,74	14,60	13,17
35-44	12,84	19,89	17,38
45-54	18,43	21,22	20,19
55-64	30,75	30,94	30,85
65+	40,19	32,70	37,06
Totaal	21,03	21,95	21,59

	m	v	Totaal
OBP	21,36	22,43	21,98
OP	20,41	21,31	21,01
Totaal	21,03	21,95	21,59

	OBP	OP	Totaal
0-24	5,50	6,64	6,09
25-34	13,18	13,13	13,17
35-44	17,52	17,19	17,38
45-54	19,73	20,72	20,19
55-64	32,02	28,95	30,85
65+	42,31	29,40	37,06
Totaal	21,87	20,90	21,59

