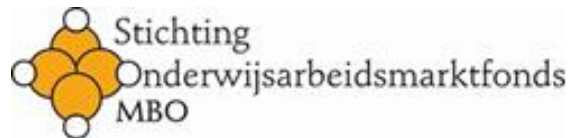


# Kennisdelingssessie 'Het verhaal achter de cijfers'

21 december 2021



- Microfoon op mute
- Vragen in de chat



Ministerie van Onderwijs, Cultuur en  
Wetenschap

# Personeelsmobiliteit in het mbo

Inzicht in de instroom en uitstroom van mbo-personeel



## Wie presenteren er vandaag?

### **SOM**

Liesbeth Ellenbroek	<a href="mailto:L.Ellenbroek@caop.nl">L.Ellenbroek@caop.nl</a>
Jack de Bruin	<a href="mailto:J.deBruin@caop.nl">J.deBruin@caop.nl</a>
Robert Hommen	<a href="mailto:R.Hommen@caop.nl">R.Hommen@caop.nl</a>
Ivonne de Thouars	tekstschrijver

### **Ministerie van OCW directie MBO**

Ted van Vilsteren	<a href="mailto:t.m.w.vanvilsteren@minocw.nl">t.m.w.vanvilsteren@minocw.nl</a>
Taco de Ruiter	<a href="mailto:t.deruiter@minocw.nl">t.deruiter@minocw.nl</a>
Susanne de Beus	<a href="mailto:s.debeus@minocw.nl">s.debeus@minocw.nl</a>



## Agenda

- 15.00 Welkom
- 15.10 Presentatie:
  - Wat weten we van docenten?
  - Hoe zit het met in- en uitstroom van docenten
- 15.45 In gesprek over de cijfers
- 16.25 Terugkoppeling
- 16.30 Afsluiting

NB: we gaan vandaag in op docenten. In de diverse onderzoeken zijn ook gegevens over andere functies beschikbaar.



## Een aantal cijfers\*

### **2020/2021**

- 34.000 docenten in het mbo
- 27.000 fte (stijging van 800 fte in laatste twee jaar)
- Het gemiddeld aantal studenten per fte daalde de laatste twee jaar van 18,2 naar 18,0
- 57% van de mbo-docenten is vrouw (stijgend)
- Vrouwen hebben gemiddeld een kleinere aanstelling (0,74 fte) dan mannen (0,88 fte)
- Van de leraren heeft 81% een vast contract
- Zij-instroomsubsidie stabiliseert op ongeveer 750

Bron: Trendrapportage 2021



## Trends

- Aandeel vrouwen stijgt
  - Alleen in leeftijdsklasse 55+ is aandeel mannen hoger dan vrouwen
- Aandeel docenten met een ho-opleiding stijgt
  - Inmiddels heeft zo'n 90% van de docenten een ho-opleiding afgerond
- Gemiddelde leeftijd docenten daalt
  - In 2015 lag deze op 48,5 jaar en in 2021 op 46,4 jaar



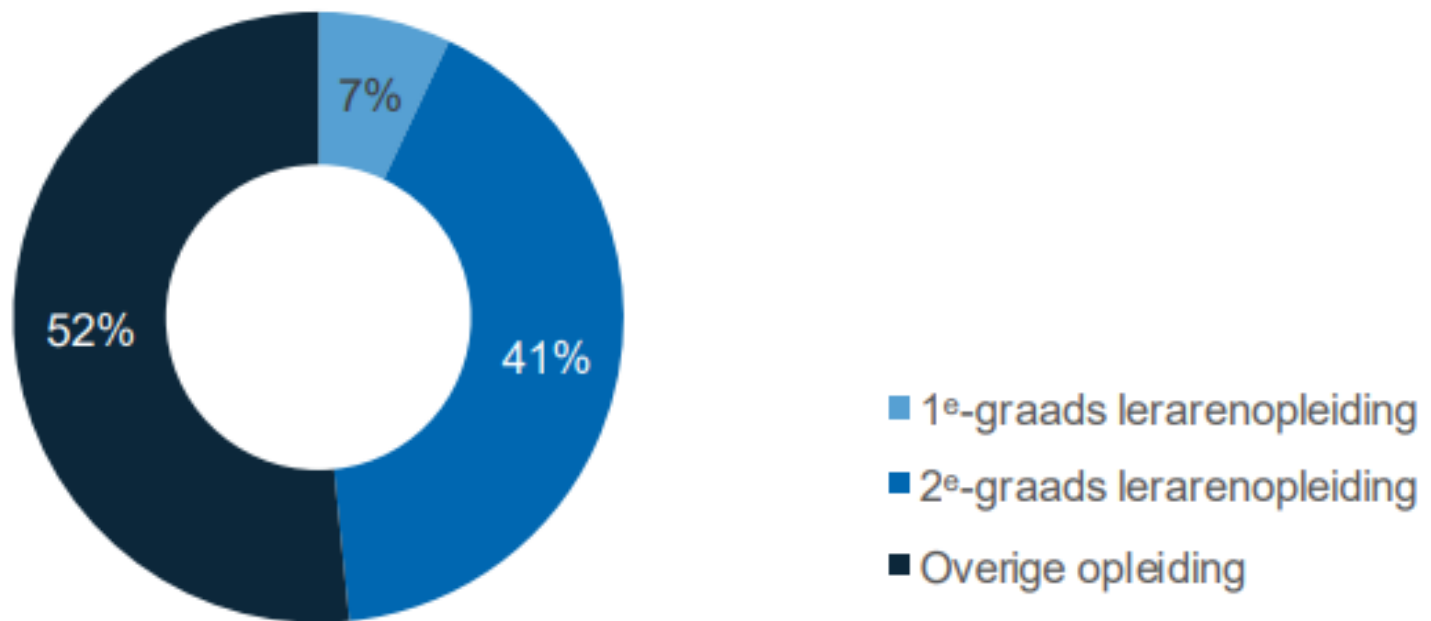
## Wat weten we over docenten?

- Opleiding HBO/WO
- Opleiding met zij-instroomsubsidie
- Salaris / inschaling
- Leeftijd
- Man/vrouw
- Aanstellingsomvang



## Aandeel docenten met lerarenopleiding

Figuur 2.4: Verdeling van docenten met en zonder een 1<sup>e</sup>- of 2<sup>e</sup>-graads lerarenopleiding, 2019 (bron: CBS, bewerking ABF Research)







## Welke opleiding hebben leraren?

Diploma in hoger onderwijs van docenten in mbo geboren na 1970	Aantal personen	Percentage
Diploma lerarenopleidingen voortgezet onderwijs	8.228	44,0
Diploma lerarenopleiding groen onderwijs*	853	4,6
Diploma lerarenopleiding primair onderwijs	1.278	6,8
Diploma van opleiding tot leraar in Lichamelijke Opvoeding	1.284	6,9
Diploma van lerarenopleidingen op het gebied van de kunst	805	4,3
Diploma leraar speciaal onderwijs	39	0,2
Diploma andere opleiding wo	856	4,6
Diploma andere opleiding hbo	2.727	14,6
Geen diploma gevonden in Bron HO	2.635	14,1
<b>Totaal aantal leraren geboren na 1970</b>	<b>18.705</b>	<b>100,0</b>

Bijlage Tabellen

Tabel 1 Diploma in hoger onderwijs van docenten in mbo geboren na 1970 (peildatum: 1-10-2020, bron DUO)



## Aantal hybride docenten

Onderwijs-sector	Docent hybride	Docent niet hybride	Totaal docent	% hybride docent
MBO	3131	25711	28842	10,9%
HBO	3719	26387	30106	12,4%

Tabel III: percentage hybride docenten in het mbo en hbo

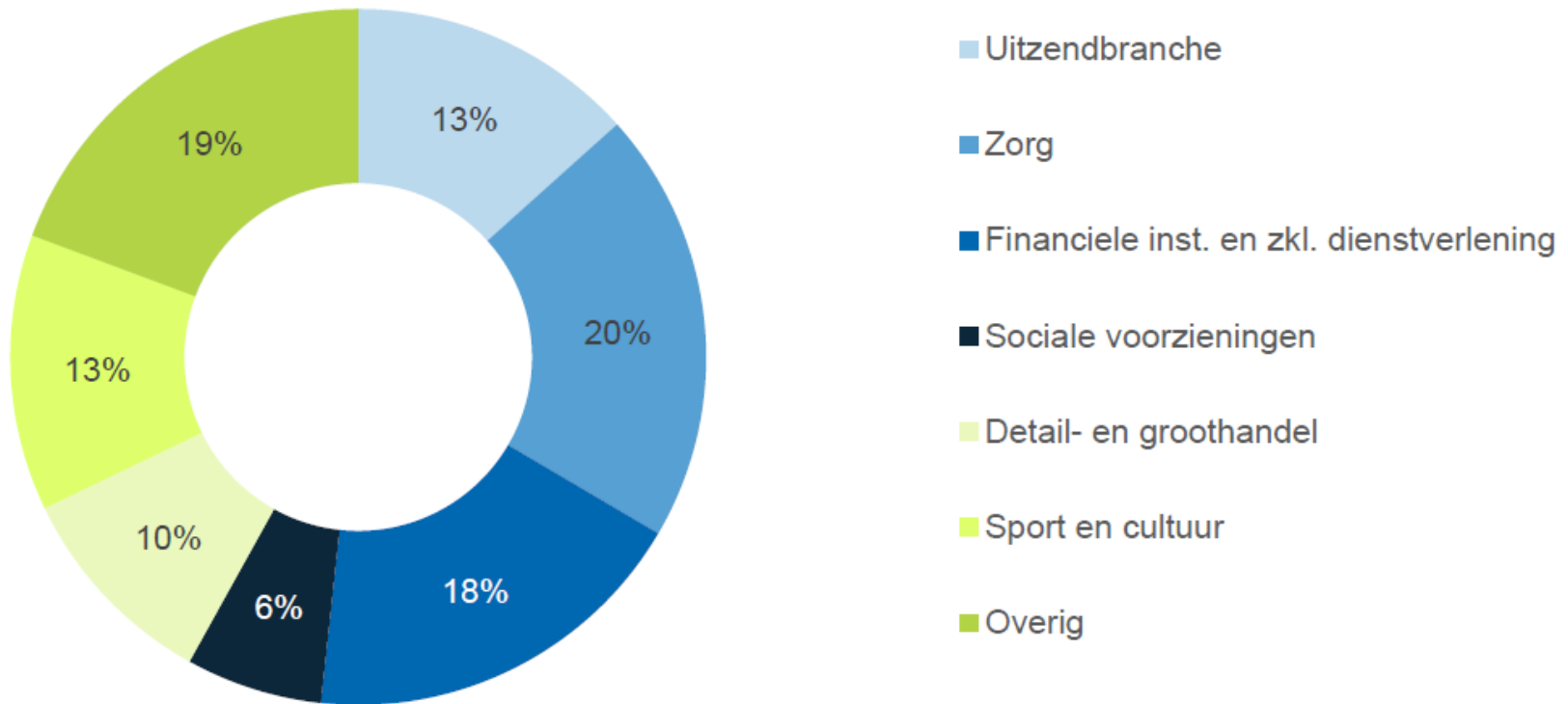
NB: dit zijn mensen met 2 geregistreerde aanstellingen op basis van CBS-gegevens. Detacheringen worden niet meegenomen!

Bron: Techniekpact



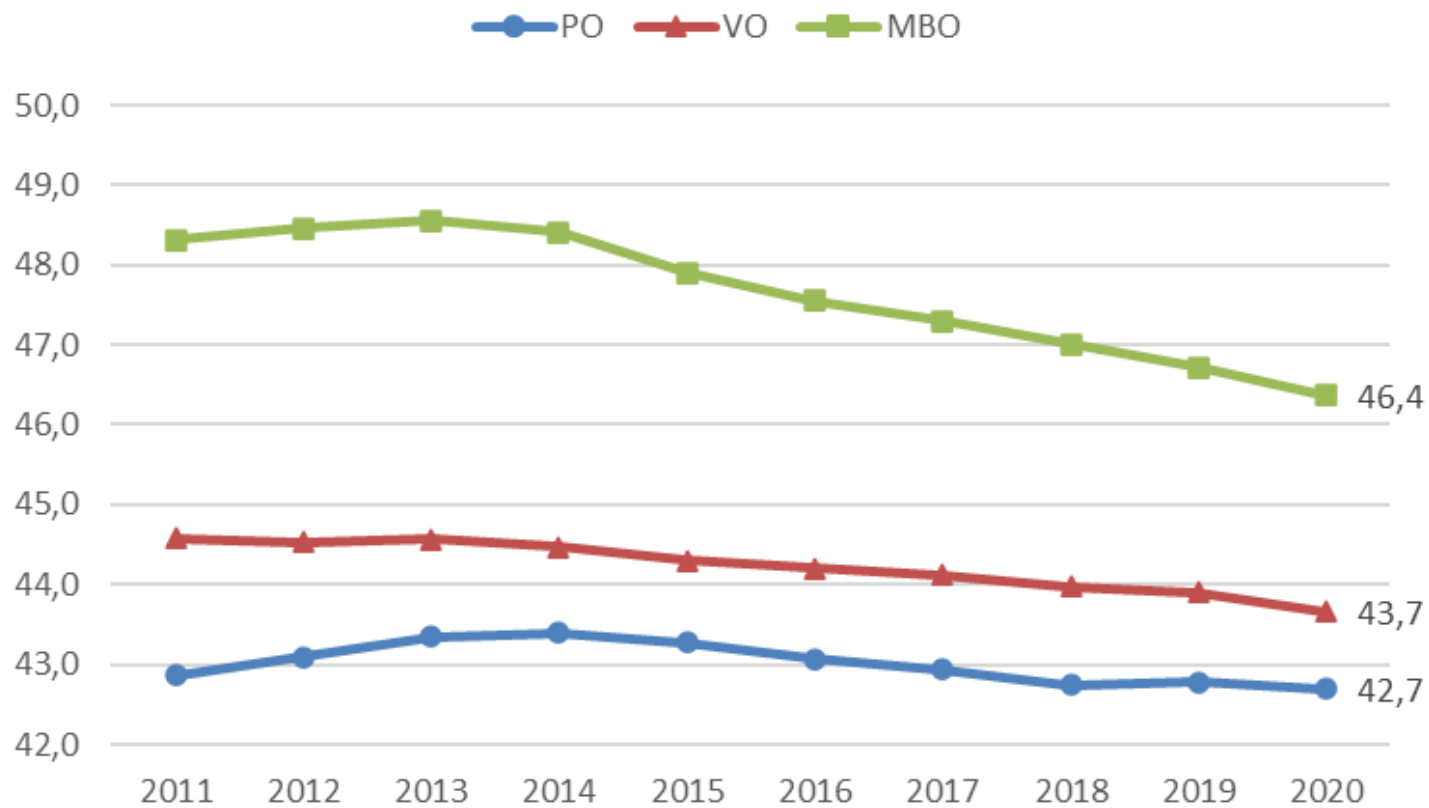
## Hybride docenten, waar werken ze buiten het onderwijs?

Figuur 3.10: Werksectoren van docenten met een tweede baan buiten het onderwijs naast de baan in het mbo, **aggregatie** van 2012 t/m 2019 (bron: CBS, bewerking ABF Research)



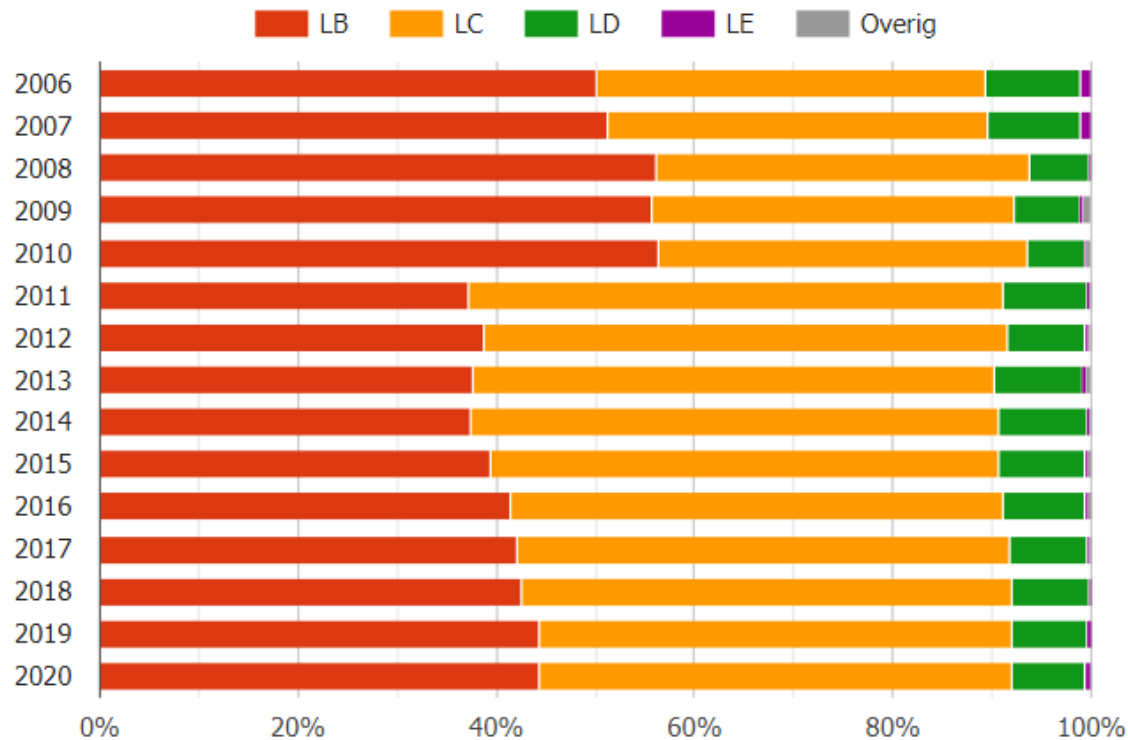


## Gemiddelde leeftijd docenten





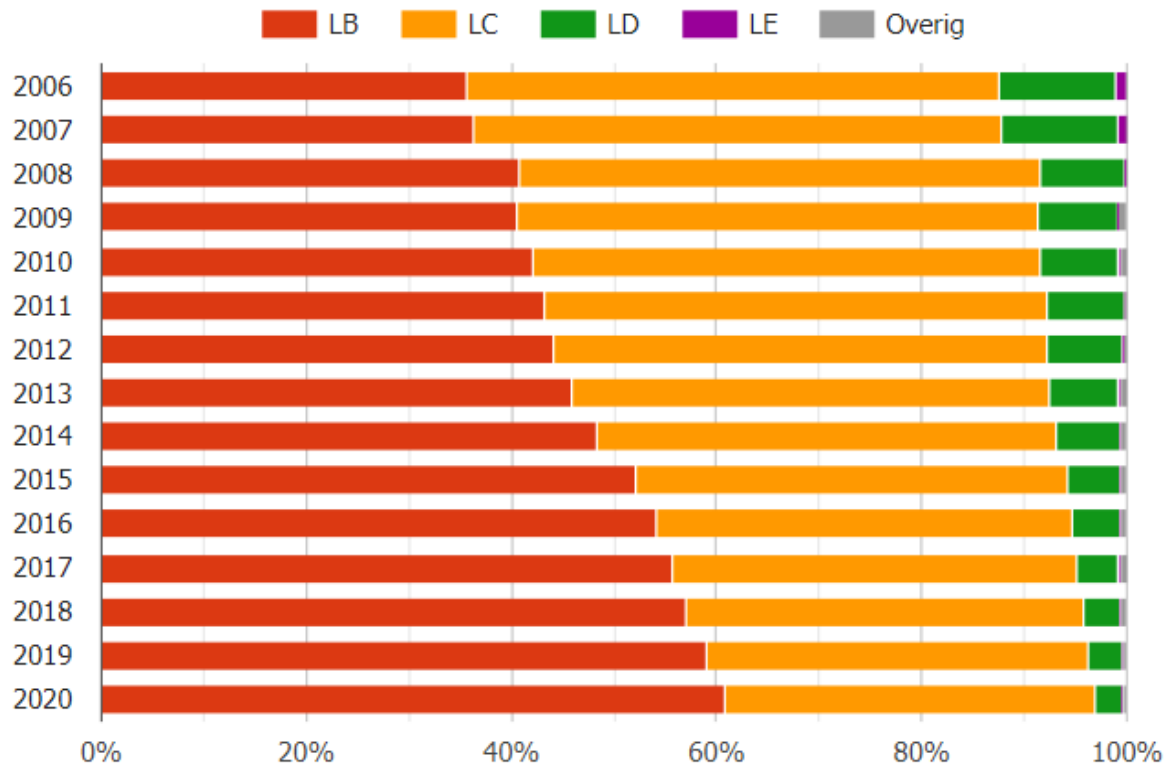
## Inschaling docenten in de Randstad



NB: vanuit regeling salarismix wordt hoger LC-percentages gestimuleerd



# Inschaling docenten buiten de Randstad



NB: geen regeling salarismix voor

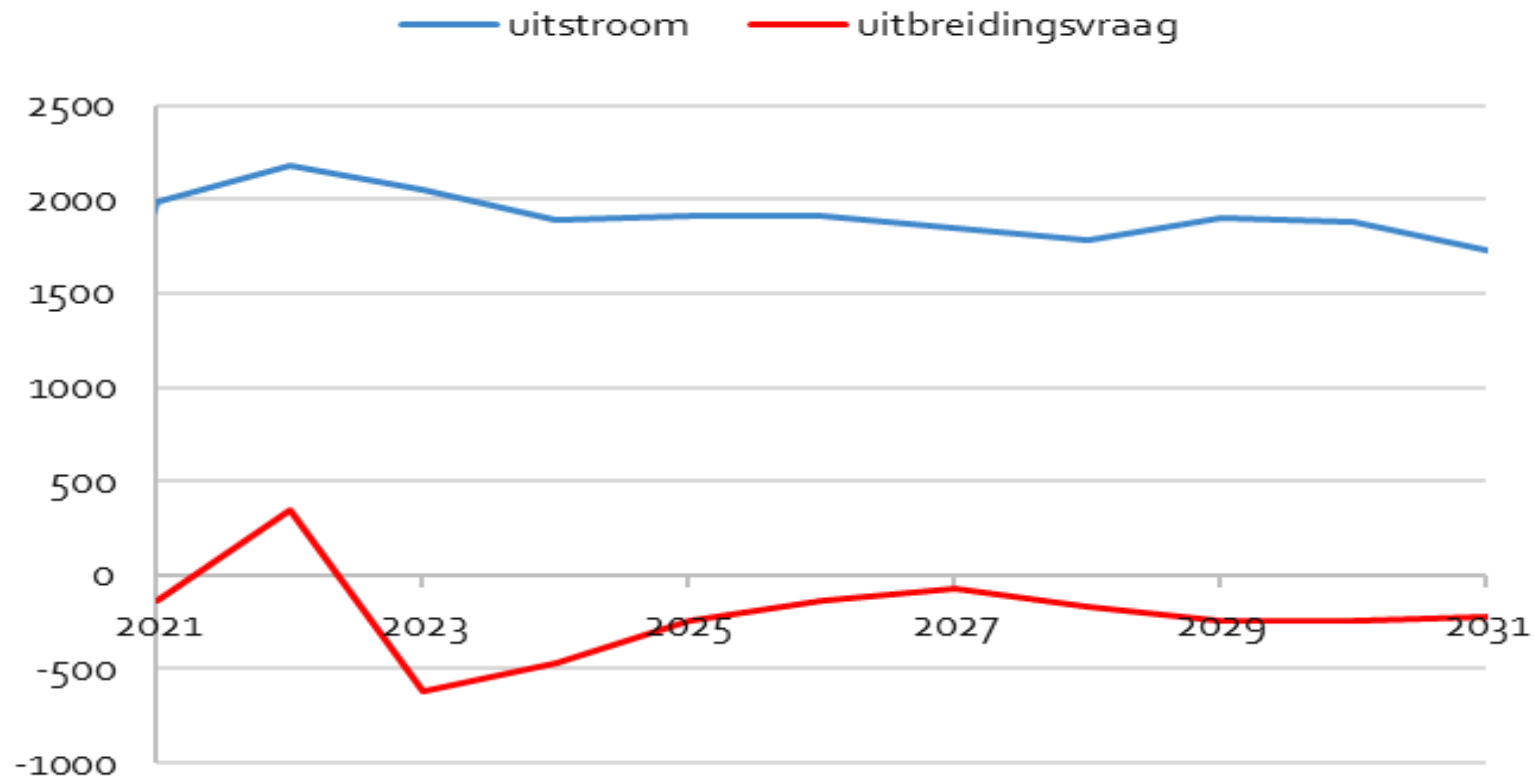


## Wat weten we over in en uitstroom?

- Ramingen
- Vacatures
- Instroom lerarenopleidingen
- Zij-instroomsubsidie (instroom PDG)
- Instroom onderwijs
- Wat 3 jaar na instroom
- Uitstroom onderwijs



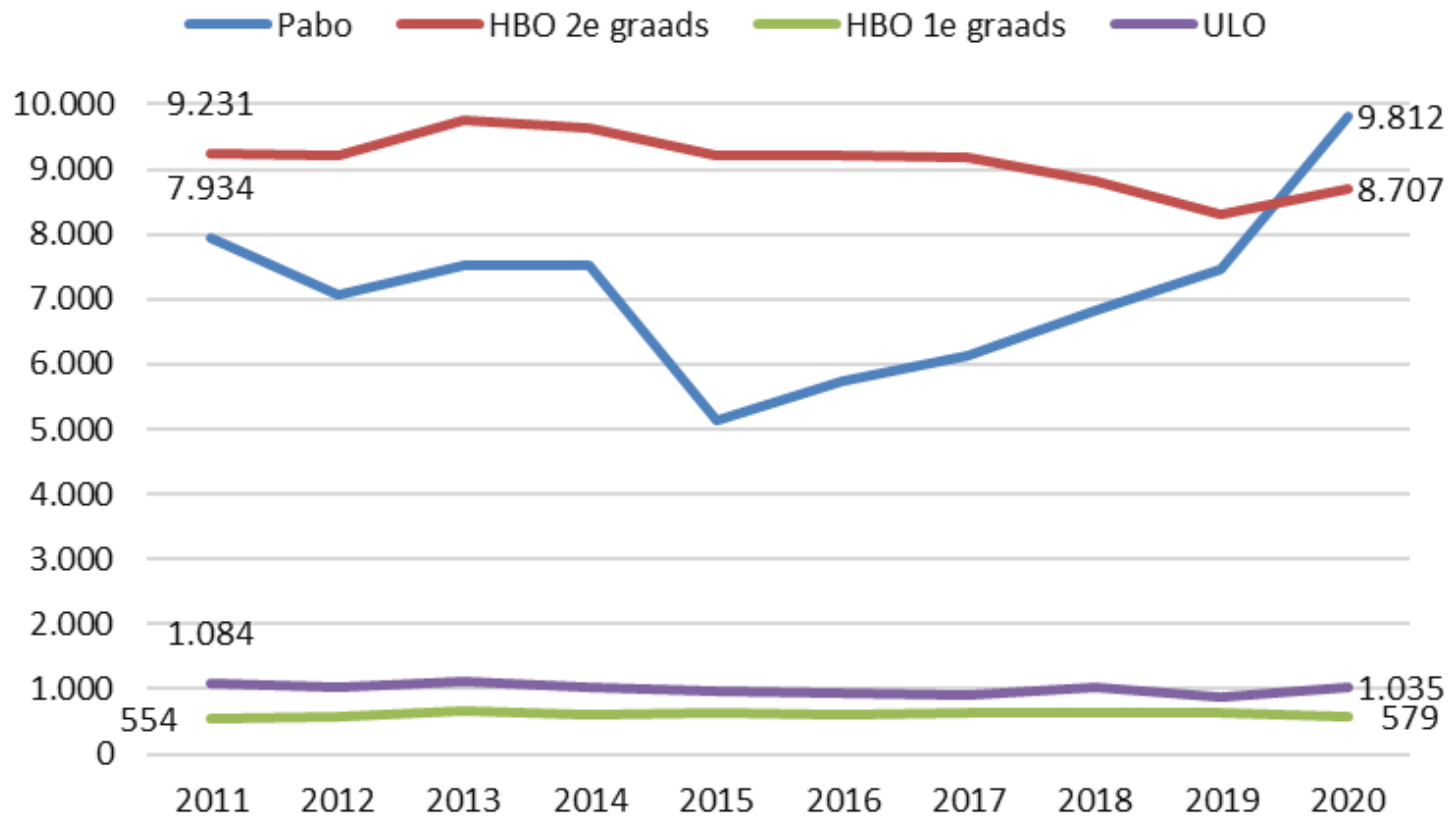
## Ramingen uitstroom en uitbreiding







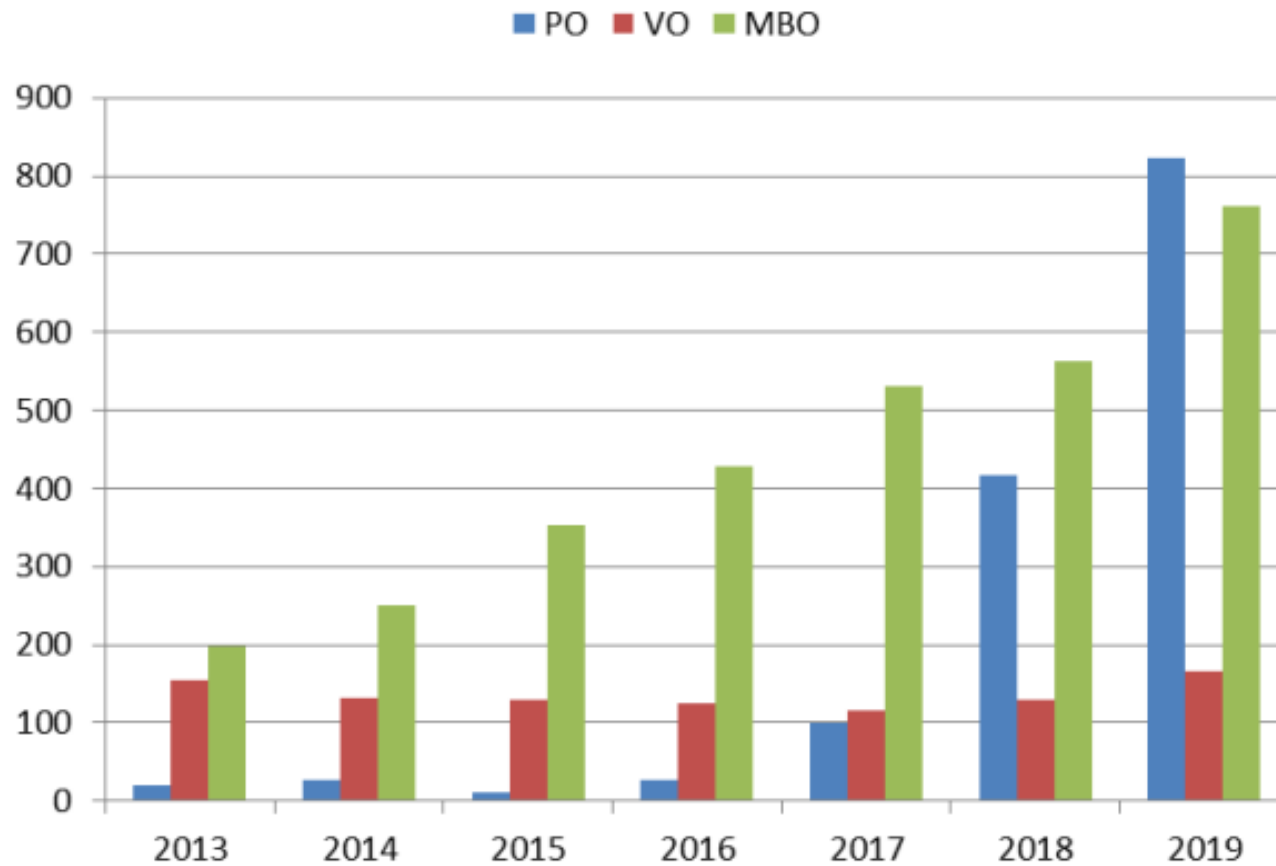
# Instroom in lerarenopleidingen



(Bron: DUO)



## Zij-instroomsubsidie






# In en uitstroom docenten

Figuur S.1: illustratieve weergave van de herkomst van instromende docenten



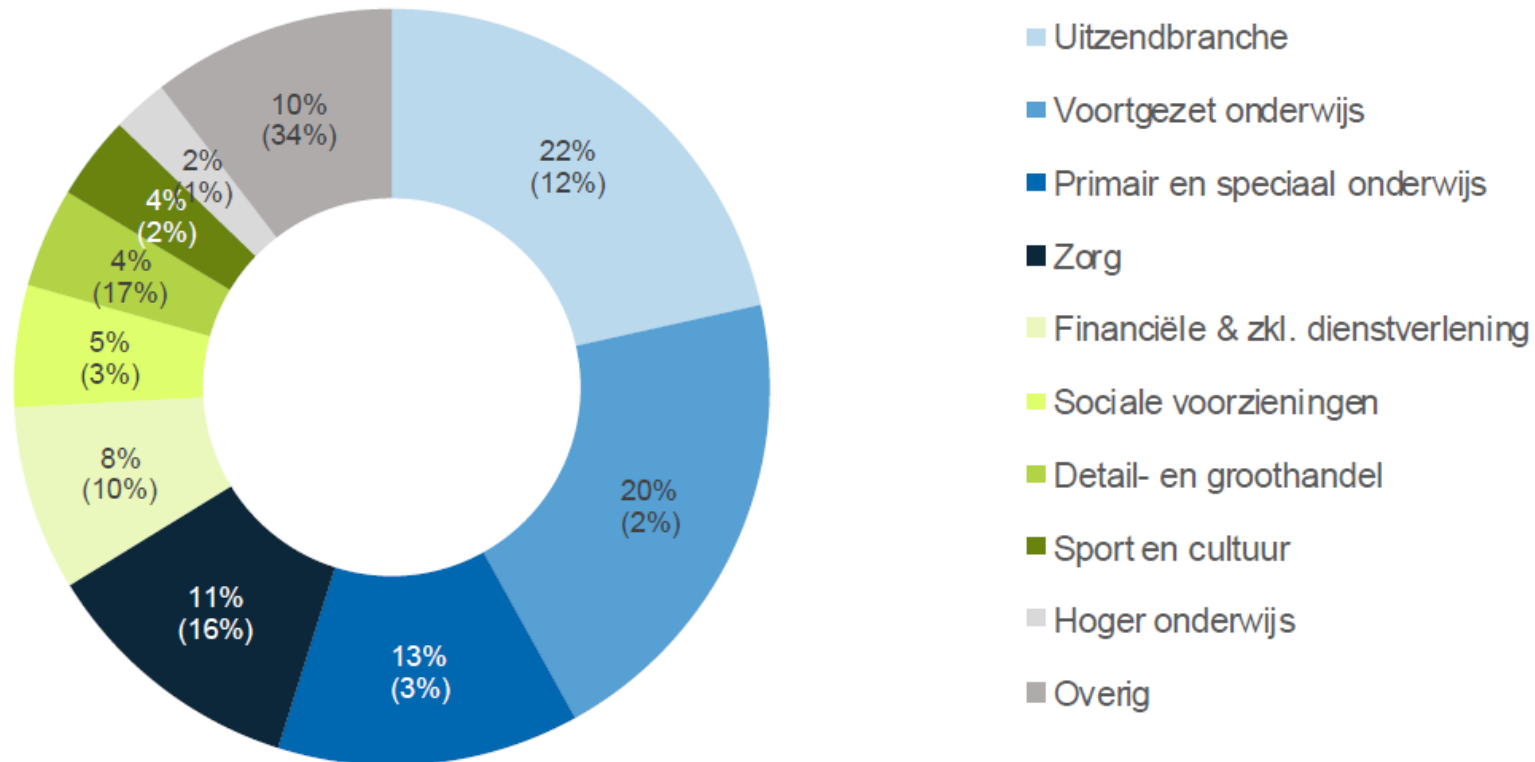
Figuur S.2: illustratieve weergave van de bestemming van uitstromende docenten





# Waar komen de docenten vandaan?

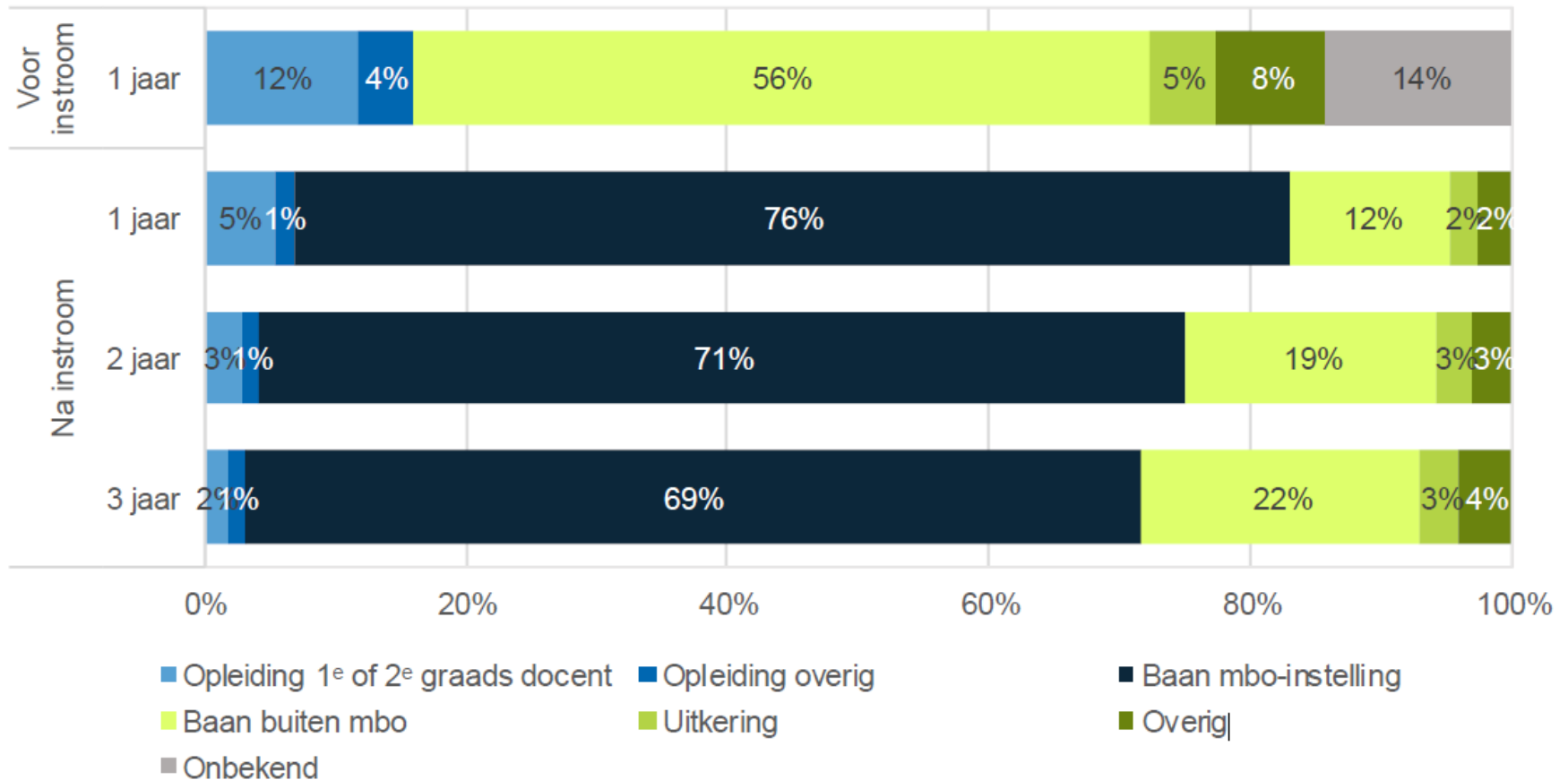
Figuur 3.9: Werksector van docenten vanuit een baan één jaar voor instroom. Tussen haakjes het aandeel werkzame personen in loondienst in de sector in heel Nederland, aggregatie van 2015 t/m 2018 (bron: CBS, bewerking ABF Research)





# Arbeidsmarktpositie 3 jaar na instroom

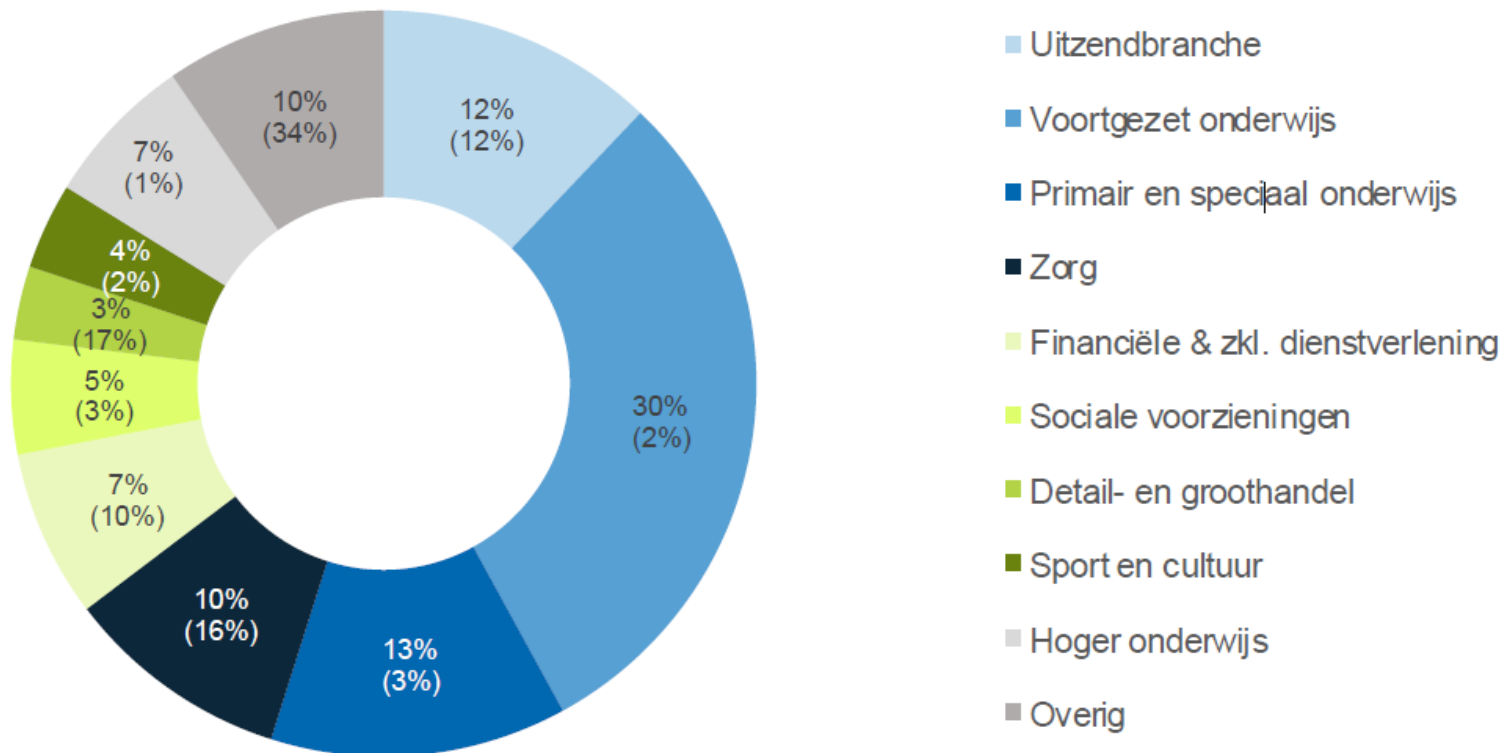
Figuur 3.7: Arbeidsmarktpositie van docenten één jaar voor tot en met drie jaar na instroom, aggregatie van 2013 t/m 2019 (bron: CBS, bewerking ABF Research)





# Arbeidsmarktpositie 3 jaar na uitstroom

Figuur 3.17: Werksector van docenten vanuit een baan na uitstroom. Tussen haakjes het aandeel werkzame personen in loondienst in de sector in heel Nederland, aggregatie van 2015 t/m 2018 (bron: CBS, bewerking ABF Research)





## Wat weten we niet?

- Waar zijn er lerarentekorten?
- Hoe groot is het lerarentekort?
- Hoeveel mensen worden uit bedrijfsleven naar onderwijs gedetacheerd?
- Wat zijn de redenen om het onderwijs weer te verlaten?
- Waarvoor worden docenten ingezet?
- Hoe gaan scholen om met de ruimte in de wetgeving docenten in te zetten zonder PDG/lerarenopleiding

NB: opleiding instructeurs worden sinds 2019 wel vastgelegd, maar zijn nog te weinig gegevens van.



# VRAGEN?





# In gesprek over de cijfers

- Break-out rooms

# Afronding

- Terugkoppeling
- Activiteiten: e-mailcursus expeditie  
Teamdialog, workshop 'Zet arbo op de kaart',  
bijeenkomst voorjaar
- Evaluatie

# Evaluatie

- Wat wil je SOM/OCW meegeven aan inzichten als het gaat over in-, uitstroom en personeelsbehoud in het mbo? (En wat heb je aan informatie gemist?)
- Hoe heb je de bijeenkomst ervaren?