
Verzuimgegevens BVE

1e kwartaal 2018 t/m 4e kwartaal 2018

Printdatum: 04-07-2019

1/13

Aantal werknemers gemiddeld	39.113
Aantal werknemers totaal	46.118
Aantal fte	29.724,8696
Aantal fte Seniorenverlof	586,6708
Aantal fte ziek	1.655,0314
Aantal ziekmeldingen	37.768
Aantal herstelmeldingen	37.753
Aantal nul-verzuimers	23.565

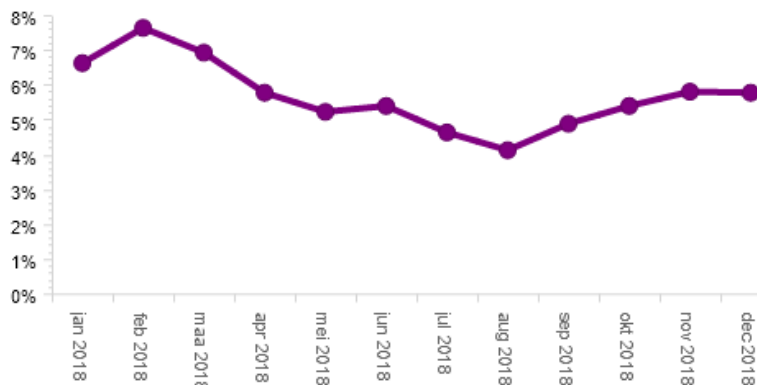
	Sector	AOC	ROC	VAK
Verzuimpercentage	5,68%	5,99%	5,62%	5,99%
Meldingsfrequentie per jaar	0,97	1,07	0,94	1,21
Percentage nul-verzuim	51,10%	51,91%	51,34%	45,13%
Gemiddelde verzuimduur	21,73	20,93	22,33	16,63
Verzuimpercentage 2	5,09%	5,25%	5,03%	5,67%
Gemiddelde verzuimduur 2	19,99	17,42	20,79	15,30

Begripsverklaring:

Verzuimpercentage:	verzuimpercentage waarbij alle verzuimgevallen meetellen
Gemiddelde verzuimduur:	gemiddelde verzuimduur waarbij alle verzuimgevallen meetellen
Verzuimpercentage 2:	verzuimpercentage waarbij verzuim van langer dan 1 jaar als beëindigd wordt beschouwd
Gemiddelde verzuimduur 2:	gemiddelde verzuimduur waarbij verzuimgevallen na 1 jaar als beëindigd worden beschouwd

Verzuimpercentage

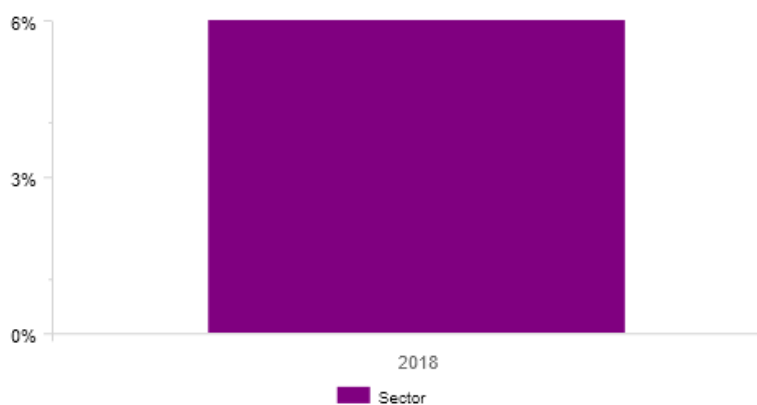
	Sector
januari 2018	6,62%
februari 2018	7,63%
maart 2018	6,92%
april 2018	5,77%
mei 2018	5,22%
juni 2018	5,39%
juli 2018	4,63%
augustus 2018	4,12%
september 2018	4,88%
oktober 2018	5,39%
november 2018	5,80%
december 2018	5,77%



	Sector
1e kwartaal 2018	7,06%
2e kwartaal 2018	5,46%
3e kwartaal 2018	4,54%
4e kwartaal 2018	5,66%



	Sector
Totaal:2018	5,68%



Verzuimgegevens BVE 1e kwartaal 2018 t/m 4e kwartaal 2018

3/13

Verzuimpercentage

Sector

	m	v	Totaal
0-24	0,72%	1,91%	1,45%
25-34	2,55%	5,11%	4,14%
35-44	3,71%	5,79%	4,88%
45-54	4,45%	5,98%	5,28%
55-64	6,95%	8,02%	7,44%
65+	6,80%	9,69%	7,83%
Totaal	4,99%	6,29%	5,68%

	m	v	Totaal
OBP	5,46%	6,94%	6,20%
OP	4,89%	6,18%	5,63%
Totaal	4,99%	6,29%	5,68%

	OBP	OP	Totaal
0-24	2,37%	1,08%	1,45%
25-34	4,27%	4,31%	4,14%
35-44	5,31%	4,89%	4,88%
45-54	5,79%	5,30%	5,28%
55-64	8,10%	7,43%	7,44%
65+	8,78%	7,70%	7,83%
Totaal	6,20%	5,63%	5,68%

	KV	MLV	LV	ELV
0-24	0,67%	0,31%	0,38%	0,08%
25-34	0,79%	0,51%	1,65%	1,20%
35-44	0,75%	0,57%	1,78%	1,79%
45-54	0,68%	0,61%	1,99%	2,00%
55-64	0,65%	0,79%	2,55%	3,44%
65+	0,53%	0,81%	2,84%	3,65%
Totaal	0,70%	0,64%	2,06%	2,28%

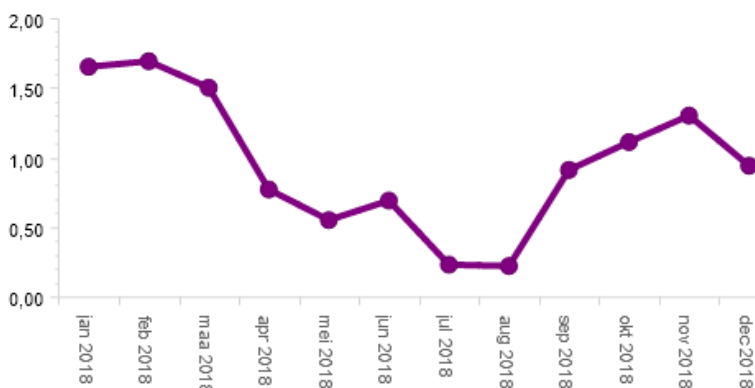
KV	<i>Kort Verzuim</i>	<i>t/m 7 dagen</i>
MLV	<i>Middelang Verzuim</i>	<i>8 t/m 41 dagen</i>
LV	<i>Lang Verzuim</i>	<i>42 t/m 365 dagen</i>

Deze rapportages zijn samengesteld met Merces applicaties: Accesso-onderwijs.nl

De definities en formules zijn conform Verzuimregistratie en -analyse BVE Versie 1, 8 maart 2002

Meldingsfrequentie per jaar

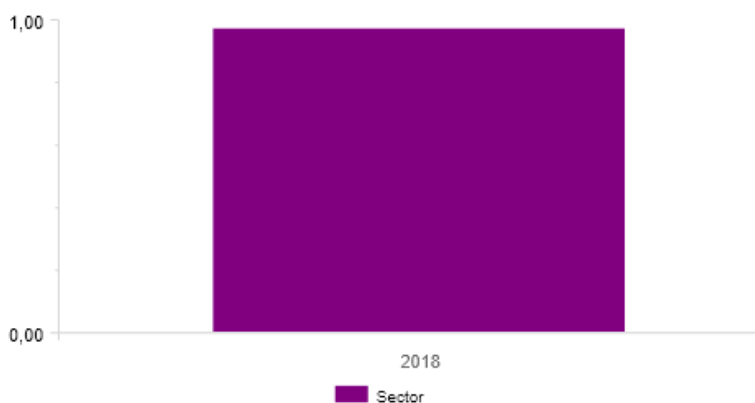
	Sector
januari 2018	1,65
februari 2018	1,69
maart 2018	1,50
april 2018	0,77
mei 2018	0,55
juni 2018	0,69
juli 2018	0,23
augustus 2018	0,22
september 2018	0,91
oktober 2018	1,11
november 2018	1,30
december 2018	0,94



	Sector
1e kwartaal 2018	1,62
2e kwartaal 2018	0,67
3e kwartaal 2018	0,45
4e kwartaal 2018	1,12



	Sector
Totaal:2018	0,97



Verzuimgegevens BVE 1e kwartaal 2018 t/m 4e kwartaal 2018

5/13

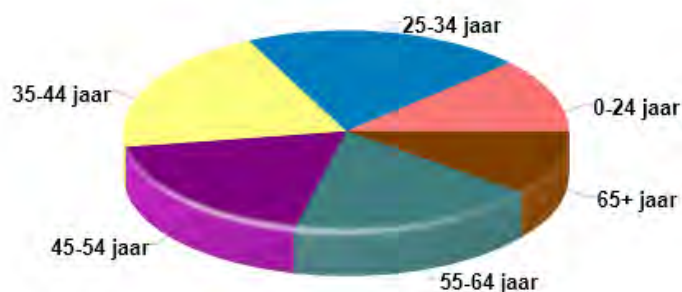
Meldingsfrequentie per jaar

Sector

	m	v	Totaal
0-24	0,43	0,75	0,62
25-34	0,88	1,15	1,06
35-44	0,95	1,12	1,06
45-54	0,89	1,04	0,98
55-64	0,87	1,02	0,95
65+	0,48	0,65	0,55
Totaal	0,86	1,05	0,97

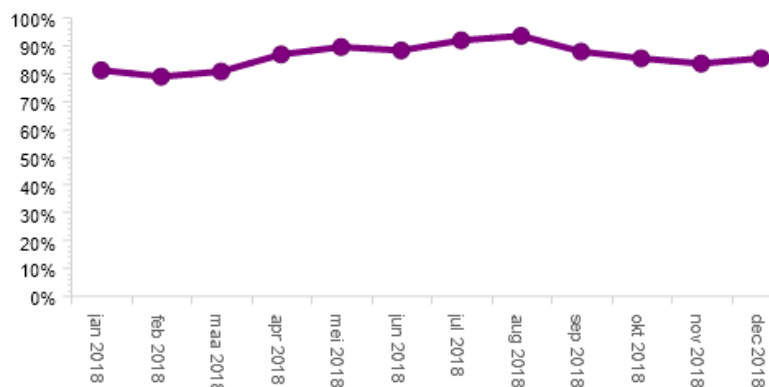
	m	v	Totaal
OBP	0,90	1,10	1,01
OP	0,77	0,96	0,89
Totaal	0,86	1,05	0,97

	OBP	OP	Totaal
0-24	1,07	0,46	0,62
25-34	1,11	0,95	1,06
35-44	1,10	0,99	1,06
45-54	0,98	0,95	0,98
55-64	0,98	0,88	0,95
65+	0,66	0,43	0,55
Totaal	1,02	0,89	0,97

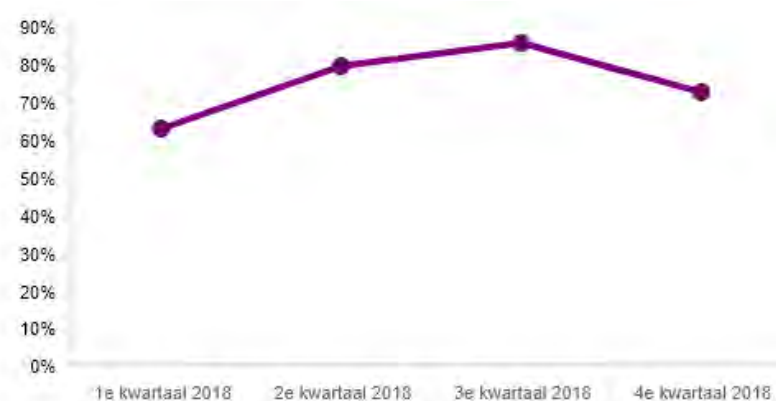


Percentage nul-verzuim

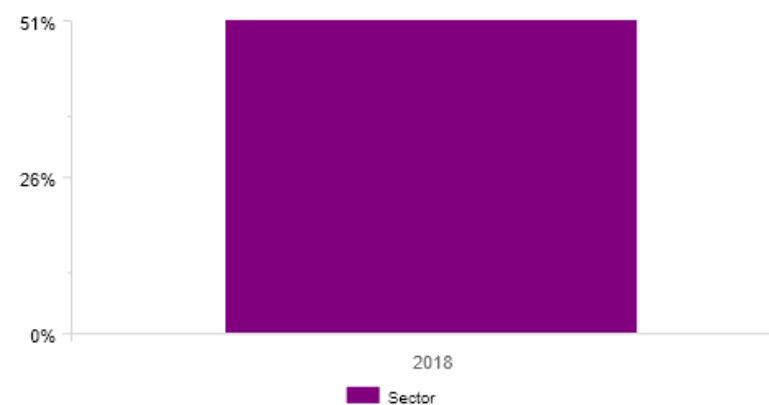
	Sector
januari 2018	80,90%
februari 2018	78,61%
maart 2018	80,45%
april 2018	86,57%
mei 2018	89,24%
juni 2018	88,01%
juli 2018	91,63%
augustus 2018	93,25%
september 2018	87,58%
oktober 2018	85,16%
november 2018	83,30%
december 2018	85,19%



	Sector
1e kwartaal 2018	62,45%
2e kwartaal 2018	78,59%
3e kwartaal 2018	83,84%
4e kwartaal 2018	70,63%



	Sector
Totaal:2018	51,10%



Verzuimgegevens BVE 1e kwartaal 2018 t/m 4e kwartaal 2018

7/13

Percentage nul-verzuim

Sector

	m	v	Totaal
0-24	88,71%	79,01%	83,07%
25-34	60,94%	49,39%	53,61%
35-44	53,79%	46,32%	49,22%
45-54	54,16%	48,38%	50,73%
55-64	51,23%	44,45%	47,84%
65+	76,64%	68,45%	73,40%
Totaal	55,61%	47,67%	51,10%

	m	v	Totaal
OBP	50,60%	43,36%	46,64%
OP	63,80%	53,93%	57,94%
Totaal	55,61%	47,67%	51,10%

	OBP	OP	Totaal
0-24	64,88%	88,78%	83,07%
25-34	49,35%	62,52%	53,61%
35-44	47,13%	53,61%	49,22%
45-54	49,37%	53,71%	50,73%
55-64	45,37%	52,31%	47,84%
65+	69,86%	77,90%	73,40%
Totaal	48,91%	59,22%	51,10%



Gemiddelde verzuimduur

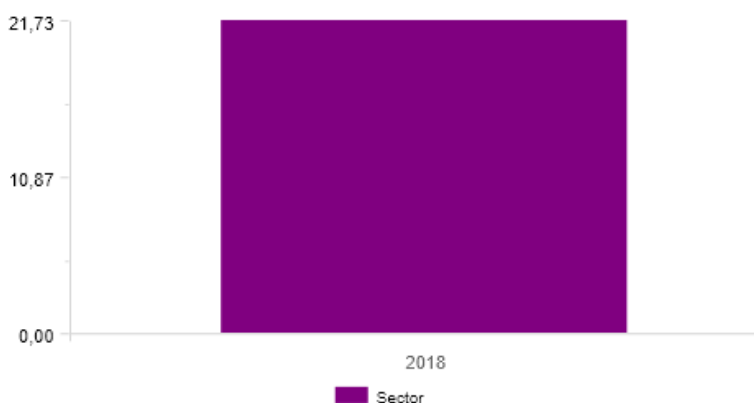
	Sector
januari 2018	16,53
februari 2018	12,18
maart 2018	15,09
april 2018	20,24
mei 2018	32,32
juni 2018	26,49
juli 2018	71,74
augustus 2018	101,52
september 2018	26,77
oktober 2018	19,14
november 2018	17,52
december 2018	18,52



	Sector
1e kwartaal 2018	14,41
2e kwartaal 2018	25,29
3e kwartaal 2018	50,10
4e kwartaal 2018	18,36



	Sector
Totaal:2018	21,73



Verzuimgegevens BVE 1e kwartaal 2018 t/m 4e kwartaal 2018

9/13

Gemiddelde verzuimduur

Sector

	m	v	Totaal
0-24	4,67	7,10	6,45
25-34	9,53	15,51	13,71
35-44	15,07	20,60	18,66
45-54	19,16	22,50	21,27
55-64	30,16	27,75	28,85
65+	27,67	30,43	28,96
Totaal	21,27	22,01	21,73

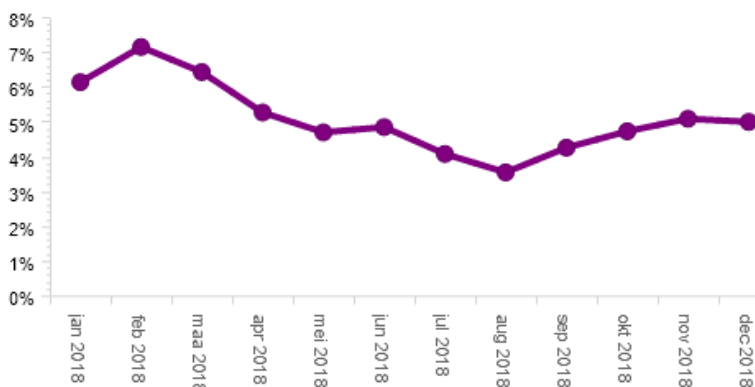
	m	v	Totaal
OBP	21,72	21,76	21,74
OP	19,92	21,63	21,04
Totaal	21,27	22,01	21,73

	OBP	OP	Totaal
0-24	6,85	6,07	6,45
25-34	13,27	14,17	13,71
35-44	18,36	17,94	18,66
45-54	21,15	20,63	21,27
55-64	29,47	27,95	28,85
65+	28,51	26,49	28,96
Totaal	21,62	20,91	21,73



Verzuimpercentage 2

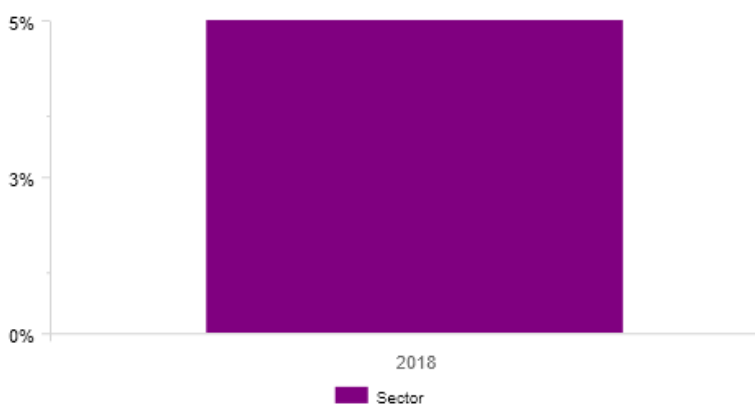
	Sector
januari 2018	6,13%
februari 2018	7,14%
maart 2018	6,42%
april 2018	5,26%
mei 2018	4,69%
juni 2018	4,84%
juli 2018	4,07%
augustus 2018	3,54%
september 2018	4,25%
oktober 2018	4,72%
november 2018	5,08%
december 2018	4,99%



	Sector
1e kwartaal 2018	6,56%
2e kwartaal 2018	4,93%
3e kwartaal 2018	3,96%
4e kwartaal 2018	4,93%



	Sector
Totaal:2018	5,09%



Verzuimgegevens BVE 1e kwartaal 2018 t/m 4e kwartaal 2018

11/13

Verzuimpercentage 2

Sector

	m	v	Totaal
0-24	0,72%	1,91%	1,44%
25-34	2,40%	4,85%	3,92%
35-44	3,36%	5,34%	4,48%
45-54	4,19%	5,35%	4,83%
55-64	6,09%	6,94%	6,48%
65+	5,68%	7,34%	6,27%
Totaal	4,49%	5,63%	5,09%

	m	v	Totaal
OBP	4,89%	6,14%	5,52%
OP	4,46%	5,63%	5,12%
Totaal	4,49%	5,63%	5,09%

	OBP	OP	Totaal
0-24	2,37%	1,08%	1,44%
25-34	4,06%	4,10%	3,92%
35-44	4,85%	4,55%	4,48%
45-54	5,23%	4,90%	4,83%
55-64	6,98%	6,58%	6,48%
65+	6,71%	6,54%	6,27%
Totaal	5,52%	5,12%	5,09%



Gemiddelde verzuimduur 2

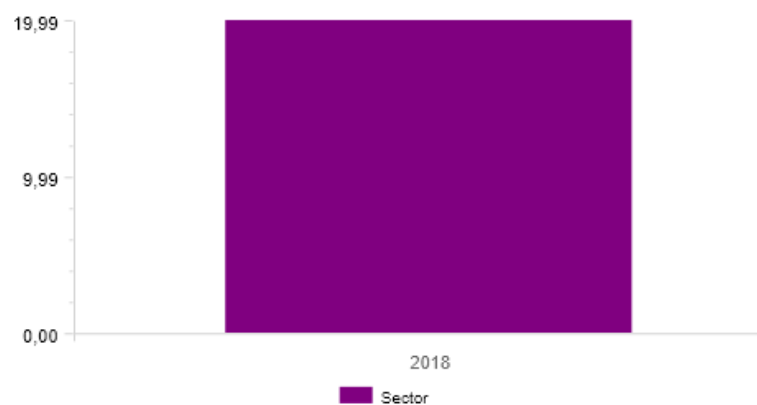
	Sector
januari 2018	21,01
februari 2018	15,06
maart 2018	19,64
april 2018	19,18
mei 2018	32,44
juni 2018	18,61
juli 2018	31,03
augustus 2018	82,52
september 2018	23,13
oktober 2018	15,44
november 2018	15,85
december 2018	13,49



	Sector
1e kwartaal 2018	18,50
2e kwartaal 2018	22,66
3e kwartaal 2018	33,94
4e kwartaal 2018	15,05



	Sector
Totaal:2018	19,99



Verzuimgegevens BVE 1e kwartaal 2018 t/m 4e kwartaal 2018

13/13

Gemiddelde verzuimduur 2

Sector

	m	v	Totaal
0-24	4,77	7,44	6,72
25-34	8,97	14,69	12,97
35-44	14,05	18,53	16,96
45-54	16,95	20,41	19,12
55-64	25,67	27,48	26,66
65+	30,36	30,20	30,28
Totaal	18,79	20,73	19,99

	m	v	Totaal
NB	22,43	24,93	23,94
OBP	18,59	20,15	19,52
OP	18,52	20,93	20,11
Totaal	18,79	20,73	19,99

	OBP	OP	Totaal
0-24	7,87	5,73	6,72
25-34	12,41	13,99	12,97
35-44	15,76	18,27	16,96
45-54	19,52	18,07	19,12
55-64	26,05	27,17	26,66
65+	28,70	29,35	30,28
Totaal	19,41	19,98	19,99

