Verzuimgegevens BVE

1e kwartaal 2020 t/m 4e kwartaal 2020

Deze rapportage zijn samengesteld met Merces applicaties: Accesso-onderwijs.nl

De definities en formules zijn conform Verzuimregistratie en -analyse BVE Versie 1, 8 maart 2002

Verzuimgegevens BVE

1e kwartaal 2020 t/m 4e kwartaal 2020

Aantal werknemers gemiddeld	48.424
Aantal werknemers totaal	56.621
Aantal fte	36.722,5113
Aantal fte Seniorenverlof	498,7939
Aantal fte ziek	1.856,5203
Aantal ziekmeldingen	28.902
Aantal herstelmeldingen	28.806
Aantal nul-verzuimers	35.441

	Sector	AOC	ROC	VAK
Verzuimpercentage	5,13%	4,91%	5,09%	5,80%
Meldingsfrequentie per jaar	0,60	0,74	0,57	0,77
Percentage nul-verzuim	62,59%	56,31%	63,61%	55,92%
Gemiddelde verzuimduur	32,54	30,02	33,70	23,17
Verzuimpercentage 2	4,56%	4,33%	4,53%	5,38%
Gemiddelde verzuimduur 2	24,98	22,00	25,93	18,71

Begripsverklaring:

Verzuimpercentage:	verzuimpercentage waarbij alle verzuimgevallen meetellen
Gemiddelde verzuimduur:	gemiddelde verzuimduur waarbij alle verzuimgevallen meetellen
Verzuimpercentage 2:	verzuimpercentage waarbij verzuim van langer dan 1 jaar als beëindigd wordt beschouwd
Gemiddelde verzuimduur 2:	gemiddelde verzuimduur waarbij verzuimgevallen na 1 jaar als beëindigd worden beschouwd

Verzuimpercentage

	Sector
januari 2020	6,30%
februari 2020	6,42%
maart 2020	7,13%
april 2020	5,09%
mei 2020	4,47%
juni 2020	4,31%
juli 2020	3,88%
augustus 2020	3,64%
september 2020	4,49%
oktober 2020	5,12%
november 2020	5,35%
december 2020	5,27%

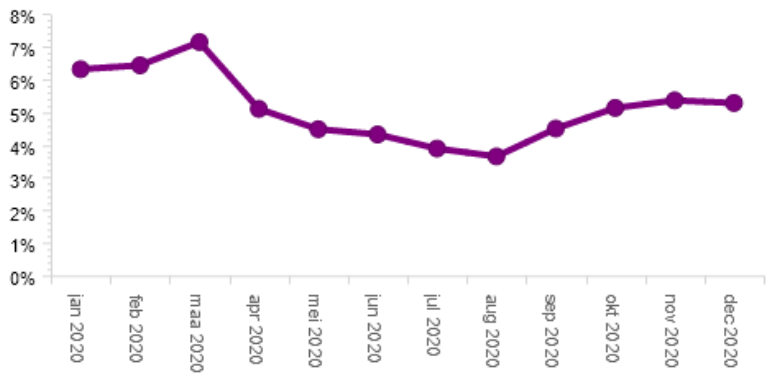

	Sector
1e kwartaal 2020	6,62%
2e kwartaal 2020	4,62%
3e kwartaal 2020	4,00%
4e kwartaal 2020	5,25%

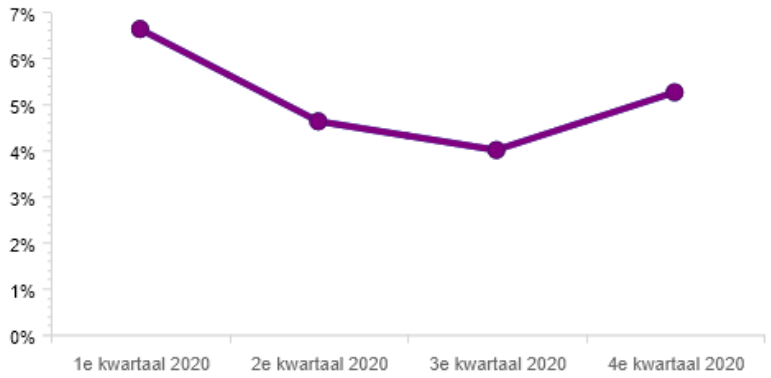

	Sector
Totaal:2020	5,13%

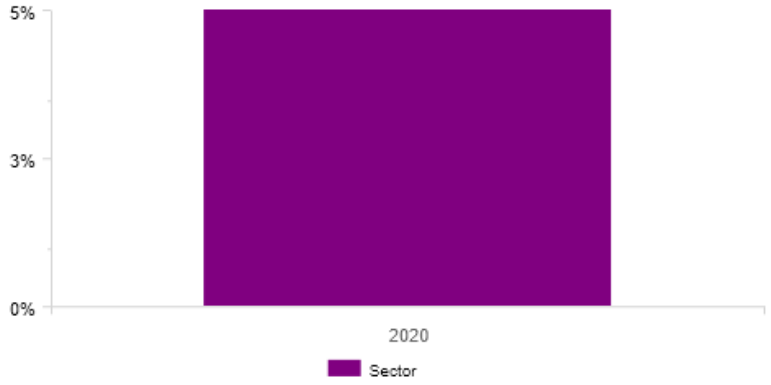

Verzuimgegevens BVE
1e kwartaal 2020 t/m 4e kwartaal 2020

Verzuimpercentage

Sector

	m	v	Totaal
0-24	0,81%	1,45%	1,20%
25-34	2,23%	4,61%	3,72%
35-44	3,05%	5,42%	4,38%
45-54	4,06%	5,28%	4,74%
55-64	6,41%	7,18%	6,78%
65+	7,79%	10,21%	8,75%
Totaal	4,48%	5,67%	5,13%

	m	v	Totaal
OBP	4,41%	5,39%	4,98%
OP	4,53%	5,91%	5,24%
Totaal	4,48%	5,67%	5,13%

	OBP	OP	Totaal
0-24	1,09%	1,47%	1,20%
25-34	3,49%	3,84%	3,72%
35-44	4,22%	4,50%	4,38%
45-54	4,81%	4,67%	4,74%
55-64	6,46%	7,04%	6,78%
65+	8,52%	8,93%	8,75%
Totaal	4,98%	5,24%	5,13%

	KV	MLV	LV	ELV
0-24	0,30%	0,23%	0,47%	0,19%
25-34	0,44%	0,46%	1,28%	1,55%
35-44	0,41%	0,50%	1,44%	2,02%
45-54	0,37%	0,55%	1,56%	2,25%
55-64	0,35%	0,63%	2,05%	3,74%
65+	0,26%	0,71%	3,36%	4,41%
Totaal	0,38%	0,55%	1,66%	2,54%

KV	*Kort Verzuim*	*t/m 7 dagen*
MLV	*Middellang Verzuim*	*8 t/m 41 dagen*
LV	*Lang Verzuim*	*42 t/m 365 dagen*

Meldingsfrequentie per jaar

	Sector
januari 2020	1,35
februari 2020	1,08
maart 2020	1,26
april 2020	0,14
mei 2020	0,17
juni 2020	0,24
juli 2020	0,12
augustus 2020	0,22
september 2020	0,72
oktober 2020	0,65
november 2020	0,74
december 2020	0,46

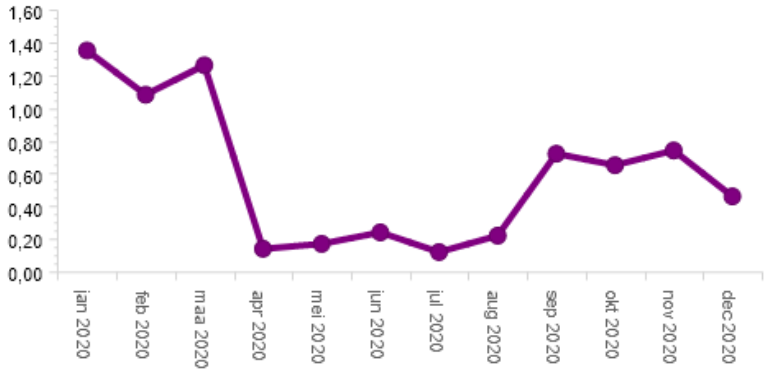

	Sector
1e kwartaal 2020	1,23
2e kwartaal 2020	0,18
3e kwartaal 2020	0,35
4e kwartaal 2020	0,62

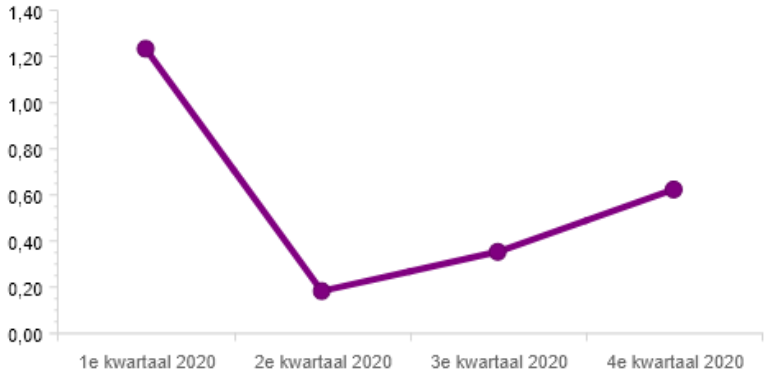

	Sector
Totaal:2020	0,60

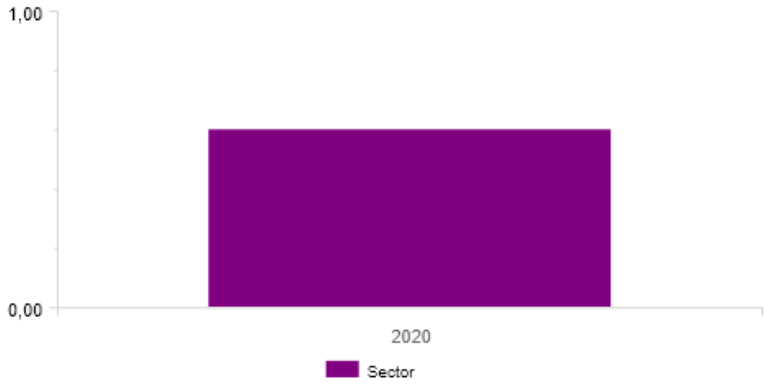

Meldingsfrequentie per jaar

Sector

	m	v	Totaal
0-24	0,24	0,39	0,33
25-34	0,54	0,73	0,66
35-44	0,58	0,69	0,65
45-54	0,56	0,64	0,61
55-64	0,56	0,64	0,60
65+	0,33	0,42	0,37
Totaal	0,53	0,64	0,60

	m	v	Totaal
OBP	0,49	0,58	0,55
OP	0,56	0,70	0,64
Totaal	0,53	0,64	0,60

	OBP	OP	Totaal
0-24	0,25	0,57	0,33
25-34	0,60	0,69	0,66
35-44	0,61	0,68	0,65
45-54	0,58	0,63	0,61
55-64	0,58	0,62	0,60
65+	0,31	0,43	0,37
Totaal	0,55	0,64	0,60

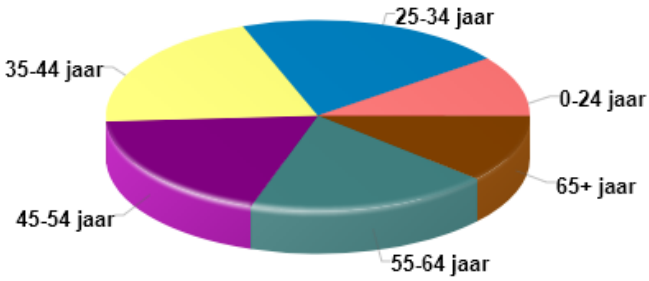

Percentage nul-verzuim

	Sector
januari 2020	83,75%
februari 2020	84,52%
maart 2020	83,32%
april 2020	92,36%
mei 2020	93,14%
juni 2020	92,80%
juli 2020	94,12%
augustus 2020	94,18%
september 2020	89,89%
oktober 2020	89,20%
november 2020	88,17%
december 2020	90,18%

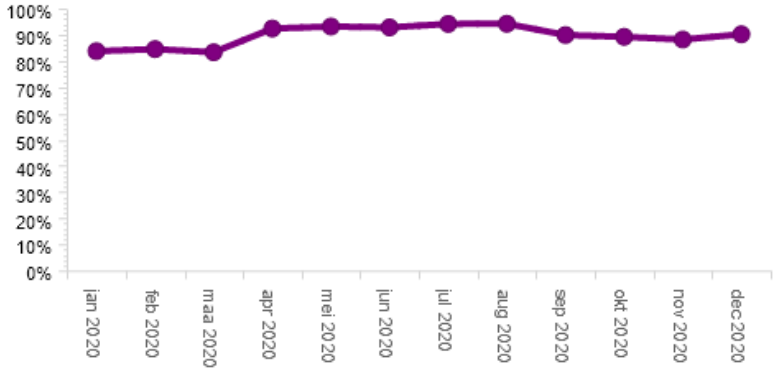

	Sector
1e kwartaal 2020	69,78%
2e kwartaal 2020	89,24%
3e kwartaal 2020	87,54%
4e kwartaal 2020	80,01%

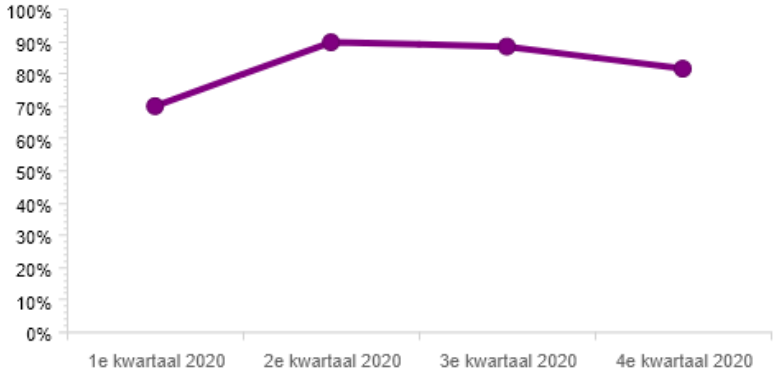

	Sector
Totaal:2020	62,59%

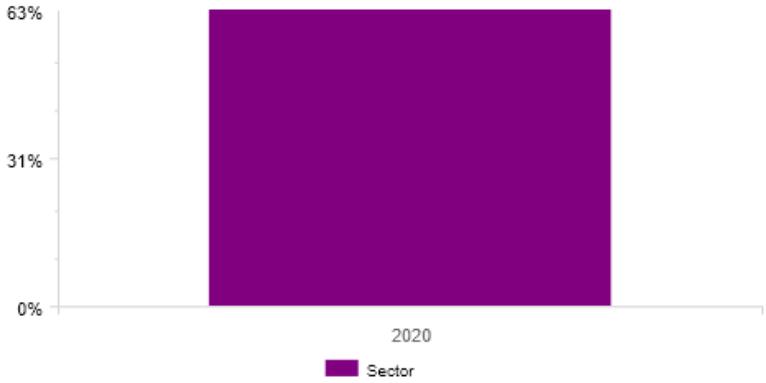

Percentage nul-verzuim

Sector

	m	v	Totaal
0-24	92,13%	87,49%	89,35%
25-34	70,82%	59,76%	63,75%
35-44	65,18%	58,48%	61,05%
45-54	65,23%	60,69%	62,49%
55-64	61,59%	57,19%	59,27%
65+	79,67%	74,82%	77,62%
Totaal	66,27%	59,95%	62,59%

	m	v	Totaal
OBP	71,34%	65,38%	67,73%
OP	62,60%	55,28%	58,50%
Totaal	66,27%	59,95%	62,59%

	OBP	OP	Totaal
0-24	92,78%	77,34%	89,35%
25-34	70,41%	60,30%	63,75%
35-44	64,57%	59,02%	61,05%
45-54	65,30%	60,31%	62,49%
55-64	61,65%	57,50%	59,27%
65+	80,95%	74,45%	77,62%
Totaal	67,73%	58,50%	62,59%

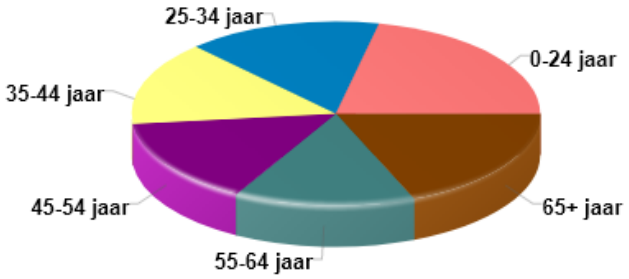

Gemiddelde verzuimduur

	Sector
januari 2020	15,52
februari 2020	15,84
maart 2020	18,12
april 2020	76,23
mei 2020	93,69
juni 2020	76,27
juli 2020	104,04
augustus 2020	101,27
september 2020	32,84
oktober 2020	29,30
november 2020	28,35
december 2020	30,49

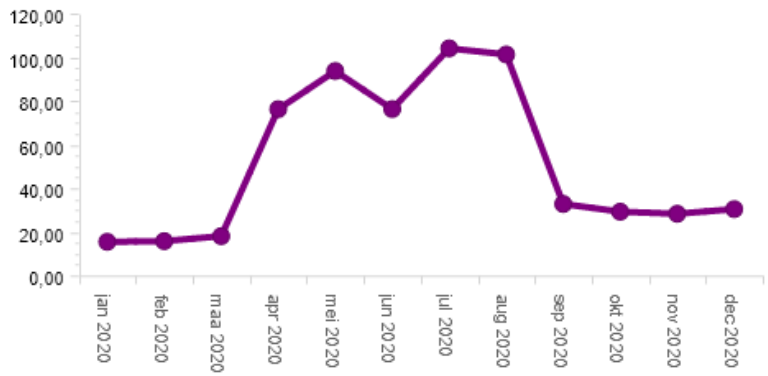

	Sector
1e kwartaal 2020	16,55
2e kwartaal 2020	80,85
3e kwartaal 2020	60,52
4e kwartaal 2020	29,31

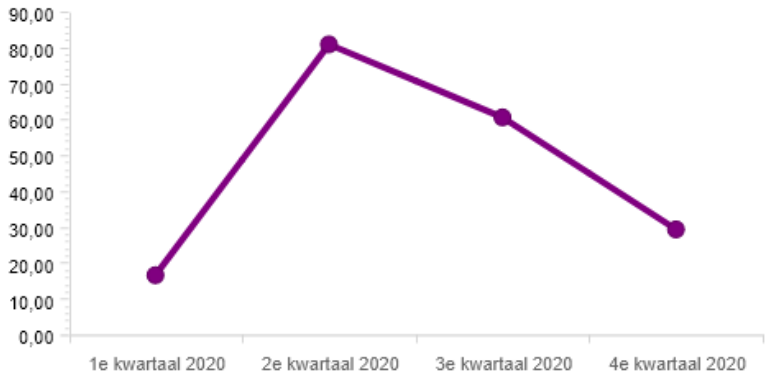

	Sector
Totaal:2020	32,54

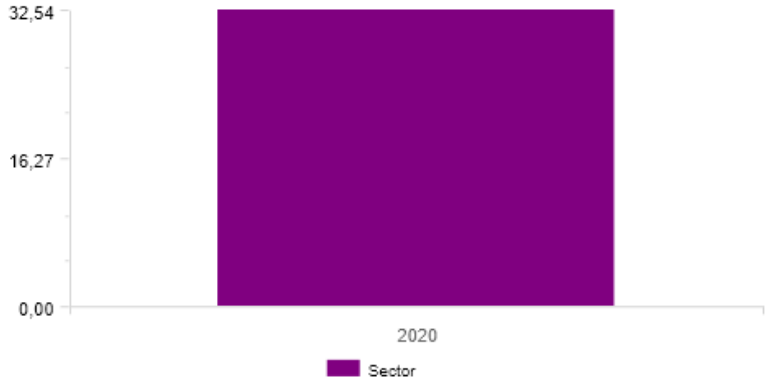

	Sector
januari 2020	15,52

Gemiddelde verzuimduur

Sector

	m	v	Totaal
0-24	11,99	10,90	11,21
25-34	15,31	23,22	20,94
35-44	22,20	30,06	27,32
45-54	28,87	32,53	31,19
55-64	45,06	41,56	43,12
65+	50,49	64,18	56,96
Totaal	32,12	32,78	32,54

	m	v	Totaal
OBP	33,47	33,18	33,28
OP	31,20	32,43	31,95
Totaal	32,12	32,78	32,54

	OBP	OP	Totaal
0-24	12,61	9,33	11,21
25-34	22,21	20,28	20,94
35-44	25,24	28,68	27,32
45-54	33,48	29,10	31,19
55-64	42,92	43,23	43,12
65+	53,09	59,91	56,96
Totaal	33,28	31,96	32,54

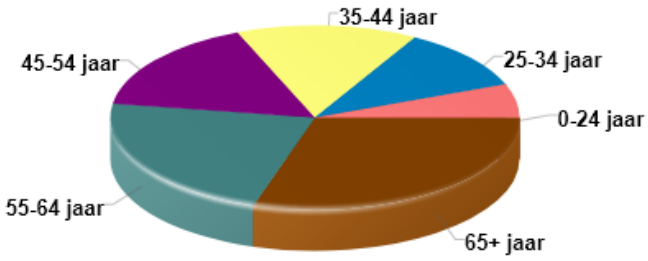

Verzuimpercentage 2

	Sector
januari 2020	5,70%
februari 2020	5,83%
maart 2020	6,54%
april 2020	4,54%
mei 2020	3,93%
juni 2020	3,79%
juli 2020	3,40%
augustus 2020	3,15%
september 2020	3,95%
oktober 2020	4,56%
november 2020	4,74%
december 2020	4,60%

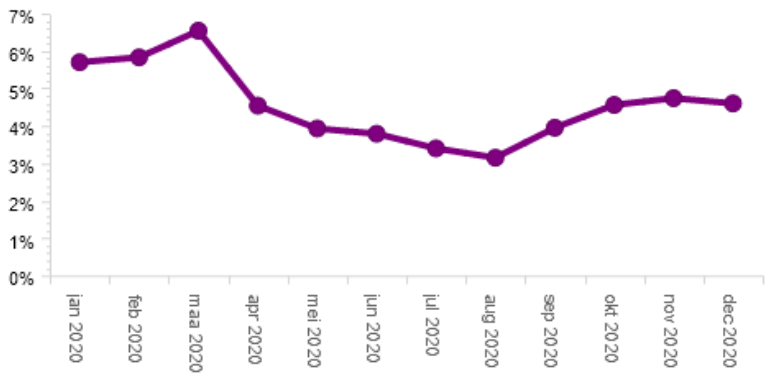

	Sector
1e kwartaal 2020	6,03%
2e kwartaal 2020	4,09%
3e kwartaal 2020	3,50%
4e kwartaal 2020	4,63%

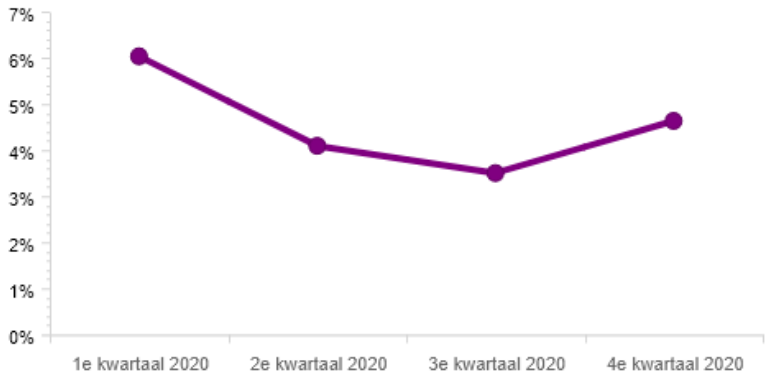

	Sector
Totaal:2020	4,56%

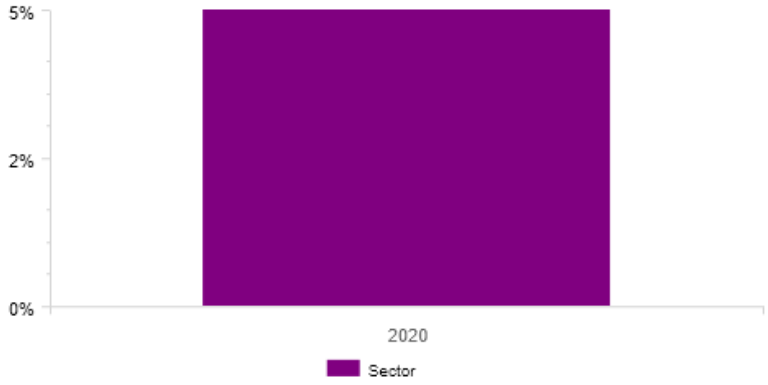

Verzuimpercentage 2

Sector

	m	v	Totaal
0-24	0,81%	1,45%	1,20%
25-34	2,13%	4,29%	3,49%
35-44	2,84%	4,87%	3,98%
45-54	3,68%	4,66%	4,23%
55-64	5,64%	6,24%	5,93%
65+	6,10%	8,89%	7,20%
Totaal	4,00%	5,04%	4,56%

	m	v	Totaal
OBP	3,88%	4,81%	4,42%
OP	4,08%	5,25%	4,68%
Totaal	4,00%	5,04%	4,56%

	OBP	OP	Totaal
0-24	1,09%	1,47%	1,20%
25-34	3,17%	3,65%	3,49%
35-44	3,85%	4,08%	3,98%
45-54	4,25%	4,21%	4,23%
55-64	5,69%	6,12%	5,93%
65+	6,93%	7,42%	7,20%
Totaal	4,42%	4,68%	4,56%

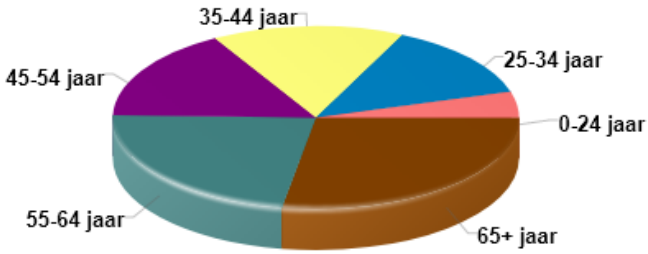

Gemiddelde verzuimduur 2

	Sector
januari 2020	25,45
februari 2020	17,85
maart 2020	18,02
april 2020	57,97
mei 2020	53,67
juni 2020	36,73
juli 2020	40,94
augustus 2020	73,91
september 2020	23,02
oktober 2020	22,11
november 2020	22,53
december 2020	20,24

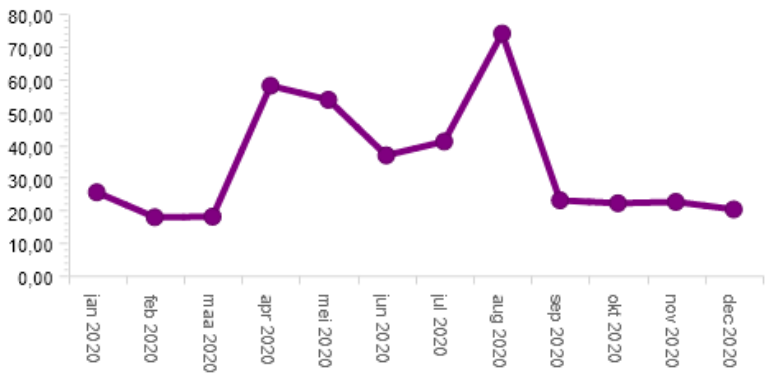

	Sector
1e kwartaal 2020	20,67
2e kwartaal 2020	47,34
3e kwartaal 2020	34,53
4e kwartaal 2020	21,85

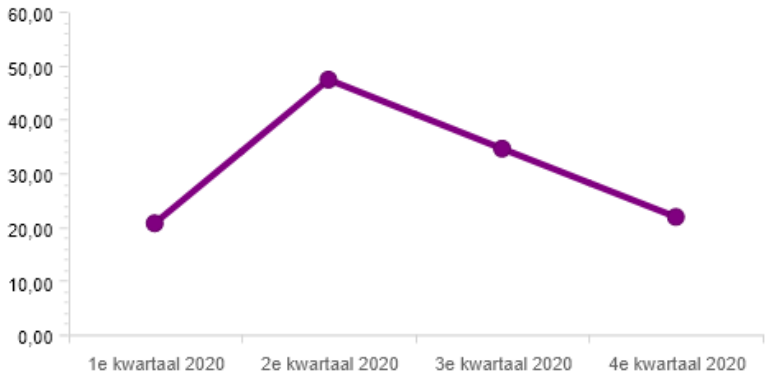

	Sector
Totaal:2020	24,98

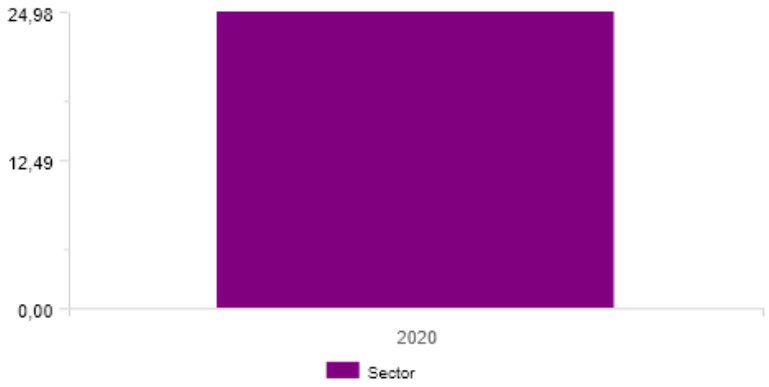

Gemiddelde verzuimduur 2

Sector

	m	v	Totaal
0-24	6,90	8,29	7,91
25-34	11,86	19,22	17,08
35-44	13,23	24,06	20,28
45-54	21,34	25,54	24,00
55-64	32,18	35,20	33,88
65+	40,37	39,19	39,81
Totaal	22,56	26,42	24,98

	m	v	Totaal
OBP	23,59	26,96	25,79
OP	21,86	25,97	24,37
Totaal	22,56	26,42	24,98
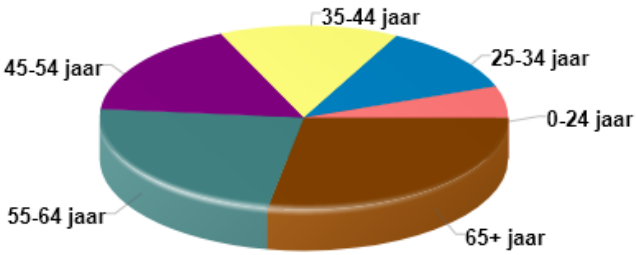
	OBP	OP	Totaal
0-24	10,05	5,13	7,91
25-34	17,54	16,83	17,08
35-44	20,91	19,83	20,28
45-54	25,57	22,59	24,00
55-64	33,11	34,47	33,88
65+	39,23	40,27	39,81
Totaal	25,79	24,37	24,98