
Verzuimgegevens BVE

1e kwartaal 2021 t/m 4e kwartaal 2021

Printdatum: 13-05-2022

1/13

Aantal werknemers gemiddeld	55.036
Aantal werknemers totaal	65.451
Aantal fte	41.606,5683
Aantal fte Seniorenverlof	444,8479
Aantal fte ziek	2.092,3487
Aantal ziekmeldingen	33.129
Aantal herstelmeldingen	32.457
Aantal nul-verzuimers	41.827

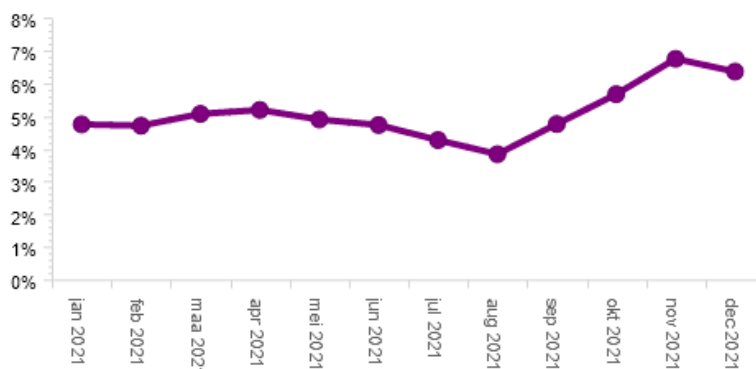
	Sector	AOC	ROC	VAK
Verzuimpercentage	5,08%	4,99%	5,09%	5,19%
Meldingsfrequentie per jaar	0,60	0,75	0,58	0,74
Percentage nul-verzuim	63,91%	60,26%	64,61%	57,24%
Gemiddelde verzuimduur	30,97	24,56	32,26	27,46
Verzuimpercentage 2	4,50%	4,49%	4,50%	4,69%
Gemiddelde verzuimduur 2	26,99	19,50	28,59	21,07

Begripsverklaring:

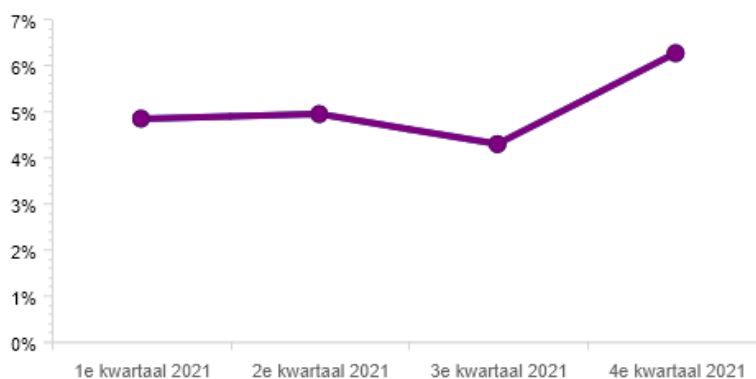
Verzuimpercentage:	verzuimpercentage waarbij alle verzuimgevallen meetellen
Gemiddelde verzuimduur:	gemiddelde verzuimduur waarbij alle verzuimgevallen meetellen
Verzuimpercentage 2:	verzuimpercentage waarbij verzuim van langer dan 1 jaar als beëindigd wordt beschouwd
Gemiddelde verzuimduur 2:	gemiddelde verzuimduur waarbij verzuimgevallen na 1 jaar als beëindigd worden beschouwd

Verzuimpercentage

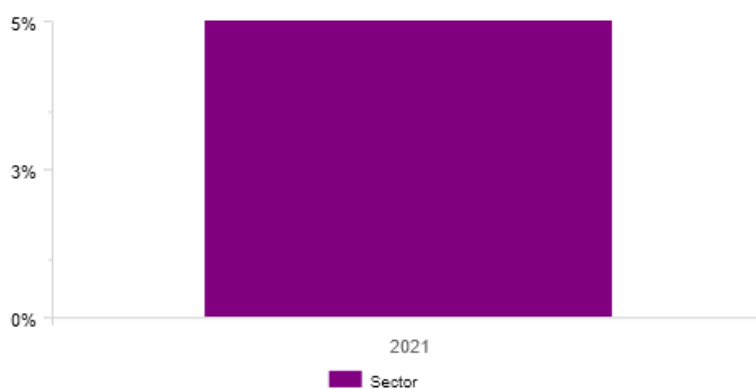
	Sector
januari 2021	4,74%
februari 2021	4,70%
maart 2021	5,06%
april 2021	5,18%
mei 2021	4,89%
juni 2021	4,72%
juli 2021	4,26%
augustus 2021	3,83%
september 2021	4,75%
oktober 2021	5,66%
november 2021	6,74%
december 2021	6,35%



	Sector
1e kwartaal 2021	4,83%
2e kwartaal 2021	4,93%
3e kwartaal 2021	4,28%
4e kwartaal 2021	6,25%



	Sector
Totaal:2021	5,08%



Verzuimgegevens BVE 1e kwartaal 2021 t/m 4e kwartaal 2021

3/13

Verzuimpercentage

Sector

	m	v	Totaal
0-24	0,55%	1,58%	1,21%
25-34	2,40%	4,22%	3,56%
35-44	3,22%	5,46%	4,51%
45-54	4,18%	5,12%	4,71%
55-64	6,87%	7,16%	7,01%
65+	6,12%	9,62%	7,50%
Totaal	4,58%	5,49%	5,08%

	m	v	Totaal
OBP	4,59%	5,28%	4,99%
OP	4,57%	5,66%	5,15%
Totaal	4,58%	5,49%	5,08%

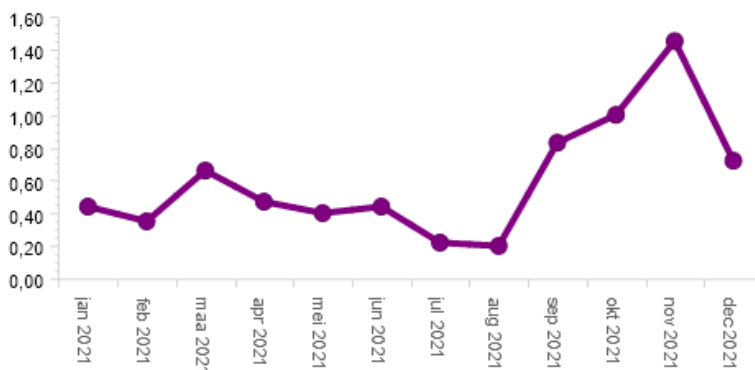
	OBP	OP	Totaal
0-24	1,12%	1,40%	1,21%
25-34	3,54%	3,57%	3,56%
35-44	4,24%	4,69%	4,51%
45-54	4,89%	4,55%	4,71%
55-64	6,70%	7,27%	7,01%
65+	6,98%	7,94%	7,50%
Totaal	4,99%	5,15%	5,08%

	KV	MLV	LV	ELV
0-24	0,31%	0,29%	0,48%	0,13%
25-34	0,47%	0,58%	1,41%	1,10%
35-44	0,41%	0,58%	1,74%	1,79%
45-54	0,34%	0,57%	1,76%	2,04%
55-64	0,34%	0,62%	2,60%	3,45%
65+	0,22%	0,56%	3,57%	3,16%
Totaal	0,37%	0,58%	1,95%	2,19%

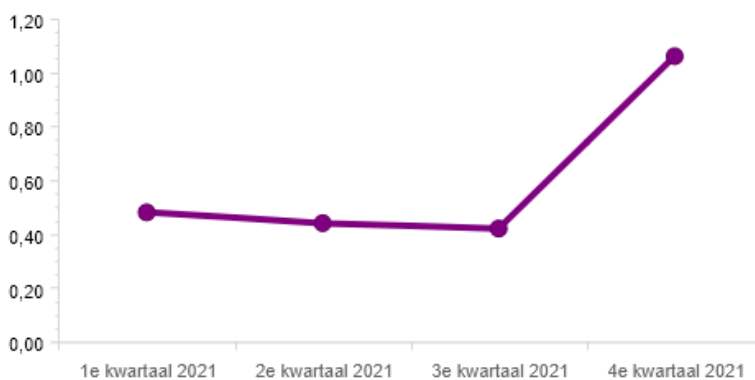
KV	<i>Kort Verzuim</i>	<i>t/m 7 dagen</i>
MLV	<i>Middellang Verzuim</i>	<i>8 t/m 41 dagen</i>
LV	<i>Lang Verzuim</i>	<i>42 t/m 365 dagen</i>
ELV	<i>Extra Lang Verzuim</i>	<i>langer dan 366 dagen</i>

Meldingsfrequentie per jaar

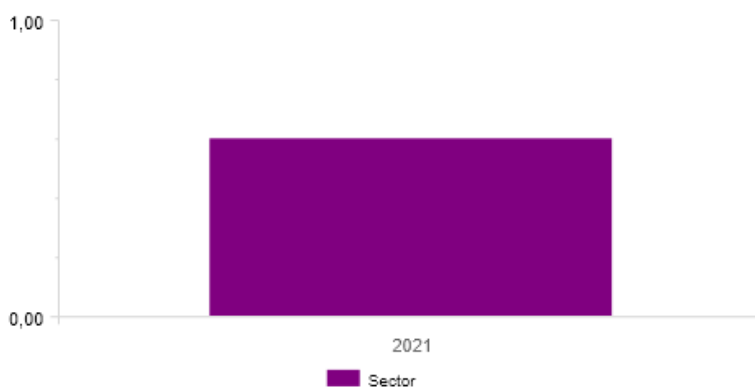
	Sector
januari 2021	0,44
februari 2021	0,35
maart 2021	0,66
april 2021	0,47
mei 2021	0,40
juni 2021	0,44
juli 2021	0,22
augustus 2021	0,20
september 2021	0,83
oktober 2021	1,00
november 2021	1,45
december 2021	0,72



	Sector
1e kwartaal 2021	0,48
2e kwartaal 2021	0,44
3e kwartaal 2021	0,42
4e kwartaal 2021	1,06



	Sector
Totaal:2021	0,60



Verzuimgegevens BVE 1e kwartaal 2021 t/m 4e kwartaal 2021

5/13

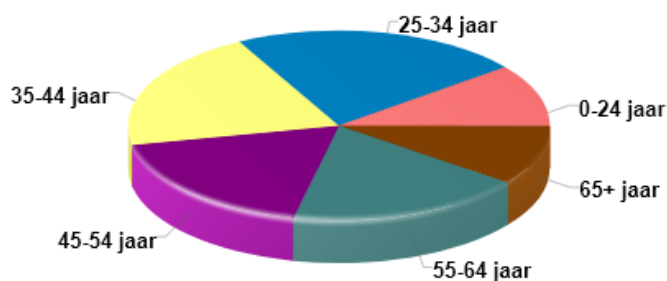
Meldingsfrequentie per jaar

Sector

	m	v	Totaal
0-24	0,22	0,41	0,34
25-34	0,60	0,79	0,72
35-44	0,58	0,71	0,66
45-54	0,54	0,61	0,59
55-64	0,56	0,62	0,59
65+	0,30	0,38	0,33
Totaal	0,53	0,65	0,61

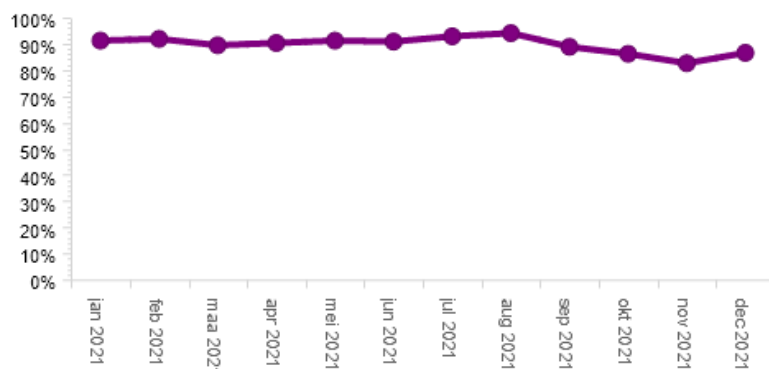
	m	v	Totaal
OBP	0,48	0,56	0,53
OP	0,58	0,73	0,66
Totaal	0,53	0,65	0,60

	OBP	OP	Totaal
0-24	0,26	0,58	0,34
25-34	0,66	0,76	0,72
35-44	0,58	0,72	0,66
45-54	0,54	0,63	0,59
55-64	0,55	0,62	0,59
65+	0,28	0,41	0,33
Totaal	0,53	0,66	0,61

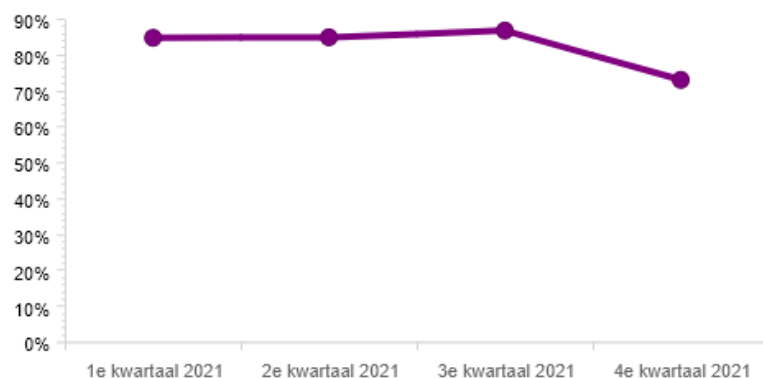


Percentage nul-verzuim

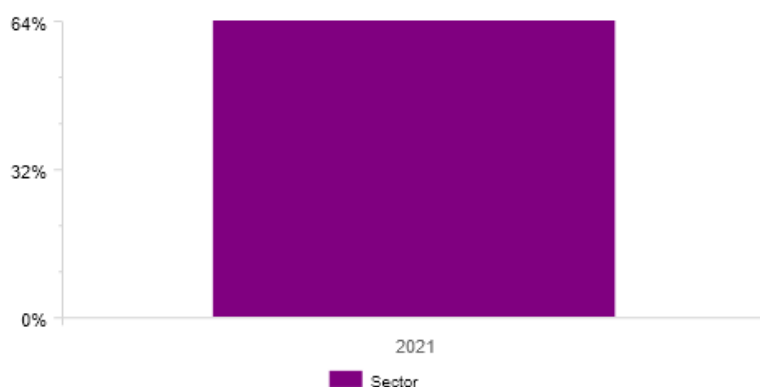
	Sector
januari 2021	91,20%
februari 2021	91,85%
maart 2021	89,42%
april 2021	90,30%
mei 2021	91,18%
juni 2021	90,81%
juli 2021	92,83%
augustus 2021	94,05%
september 2021	88,83%
oktober 2021	86,15%
november 2021	82,57%
december 2021	86,53%



	Sector
1e kwartaal 2021	84,60%
2e kwartaal 2021	84,56%
3e kwartaal 2021	86,10%
4e kwartaal 2021	72,80%



	Sector
Totaal:2021	63,91%



Verzuimgegevens BVE

7/13

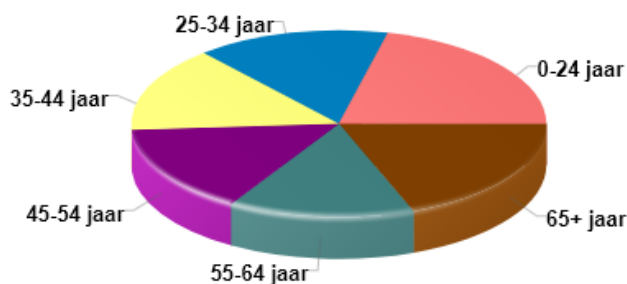
Percentage nul-verzuim

Sector

	m	v	Totaal
0-24	93,05%	86,47%	89,00%
25-34	69,89%	59,78%	63,36%
35-44	65,64%	59,88%	62,04%
45-54	66,64%	62,52%	64,12%
55-64	62,79%	59,28%	60,91%
65+	82,71%	77,42%	80,41%
Totaal	67,44%	61,49%	63,91%

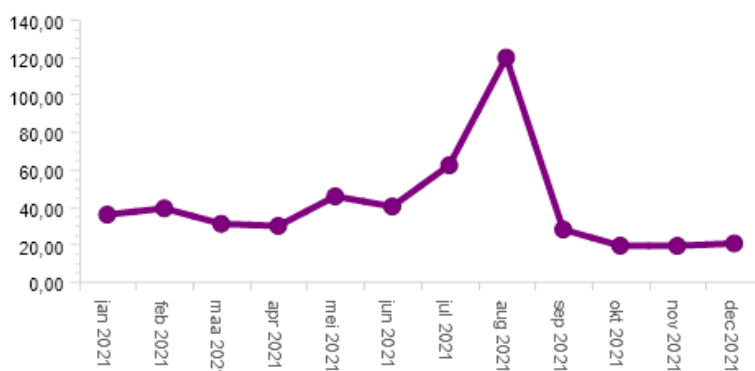
	m	v	Totaal
OBP	73,43%	68,03%	70,11%
OP	62,81%	55,52%	58,62%
Totaal	67,44%	61,49%	63,91%

	OBP	OP	Totaal
0-24	92,67%	76,42%	89,00%
25-34	70,47%	59,34%	63,36%
35-44	67,98%	58,16%	62,04%
45-54	67,56%	61,37%	64,12%
55-64	64,41%	58,06%	60,91%
65+	83,20%	77,22%	80,41%
Totaal	70,11%	58,62%	63,91%

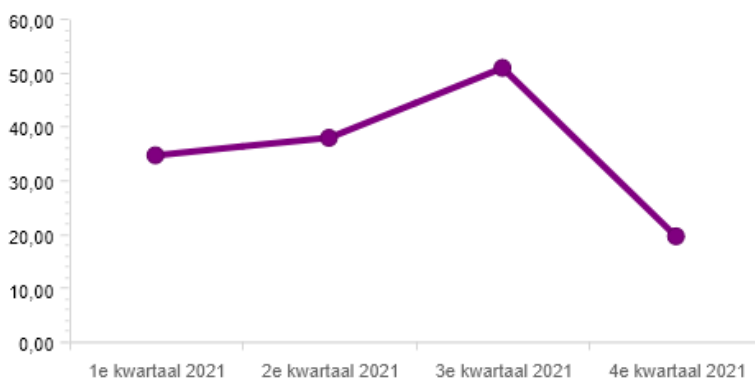


Gemiddelde verzuimduur

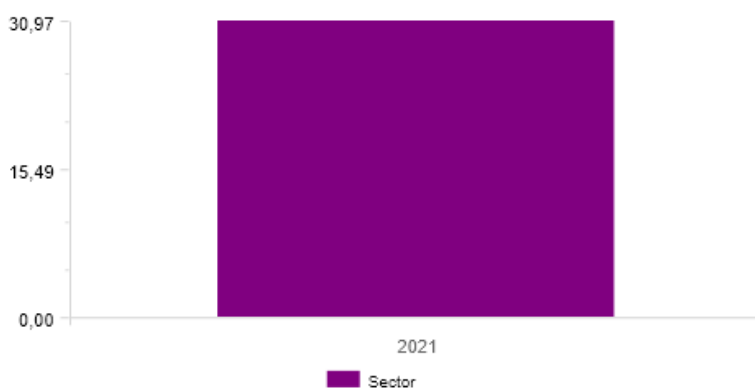
	Sector
januari 2021	35,83
februari 2021	39,17
maart 2021	30,93
april 2021	29,80
mei 2021	45,58
juni 2021	40,17
juli 2021	62,18
augustus 2021	119,70
september 2021	27,92
oktober 2021	19,22
november 2021	19,15
december 2021	20,46



	Sector
1e kwartaal 2021	34,60
2e kwartaal 2021	37,84
3e kwartaal 2021	50,83
4e kwartaal 2021	19,56



	Sector
Totaal:2021	30,97



Verzuimgegevens BVE 1e kwartaal 2021 t/m 4e kwartaal 2021

9/13

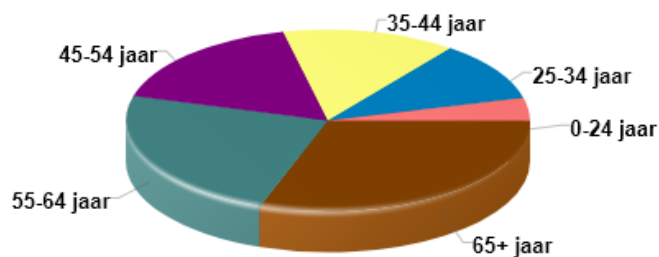
Gemiddelde verzuimduur

Sector

	m	v	Totaal
0-24	5,68	7,88	7,38
25-34	15,10	20,98	19,29
35-44	19,44	28,45	25,44
45-54	27,85	32,88	31,08
55-64	45,35	42,33	43,67
65+	48,73	62,45	55,59
Totaal	30,34	31,32	30,97

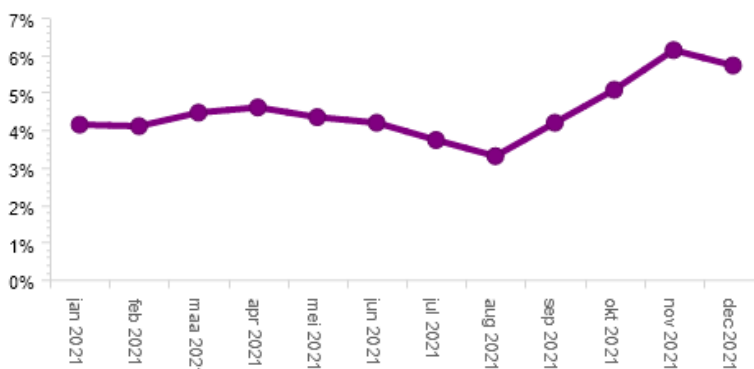
	m	v	Totaal
OBP	31,08	34,37	33,25
OP	29,88	29,16	29,43
Totaal	30,34	31,32	30,97

	OBP	OP	Totaal
0-24	7,96	6,71	7,38
25-34	19,89	18,96	19,29
35-44	28,74	23,52	25,44
45-54	34,50	28,27	31,08
55-64	43,71	43,62	43,67
65+	53,38	57,15	55,59
Totaal	33,25	29,44	30,97

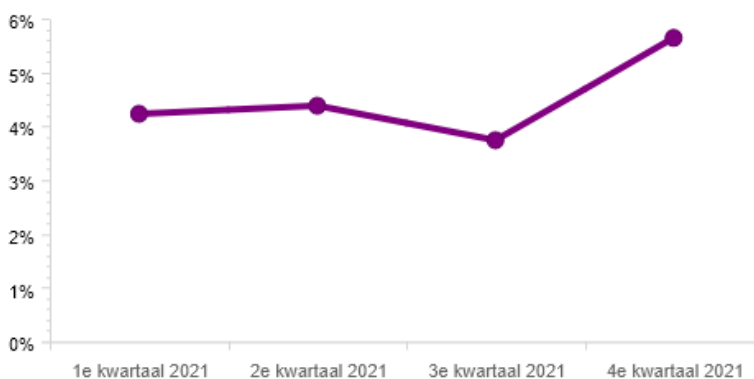


Verzuimpercentage 2

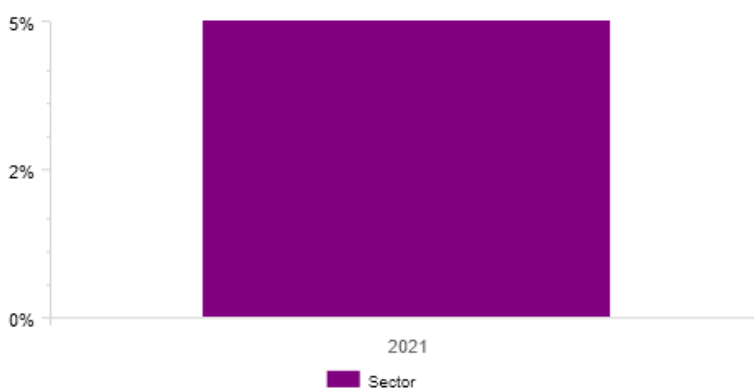
	Sector
januari 2021	4,14%
februari 2021	4,10%
maart 2021	4,46%
april 2021	4,60%
mei 2021	4,34%
juni 2021	4,19%
juli 2021	3,73%
augustus 2021	3,30%
september 2021	4,19%
oktober 2021	5,07%
november 2021	6,13%
december 2021	5,72%



	Sector
1e kwartaal 2021	4,23%
2e kwartaal 2021	4,38%
3e kwartaal 2021	3,74%
4e kwartaal 2021	5,64%



	Sector
Totaal:2021	4,50%



Verzuimgegevens BVE 1e kwartaal 2021 t/m 4e kwartaal 2021

11/13

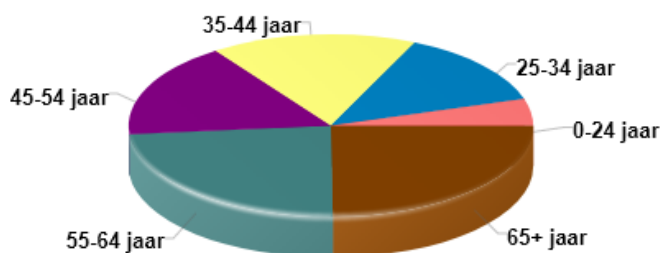
Verzuimpercentage 2

Sector

	m	v	Totaal
0-24	0,63%	1,53%	1,20%
25-34	2,37%	3,94%	3,37%
35-44	3,06%	4,93%	4,14%
45-54	3,82%	4,54%	4,23%
55-64	5,91%	5,97%	5,94%
65+	5,12%	7,98%	6,25%
Totaal	4,10%	4,83%	4,50%

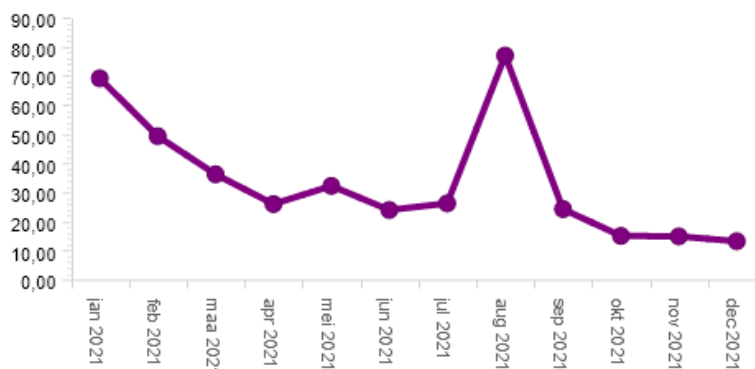
	m	v	Totaal
OBP	4,16%	4,69%	4,47%
OP	4,06%	4,94%	4,53%
Totaal	4,10%	4,83%	4,50%

	OBP	OP	Totaal
0-24	1,12%	1,39%	1,20%
25-34	3,37%	3,37%	3,37%
35-44	3,91%	4,29%	4,14%
45-54	4,42%	4,06%	4,23%
55-64	5,78%	6,08%	5,94%
65+	6,30%	6,20%	6,25%
Totaal	4,47%	4,53%	4,50%

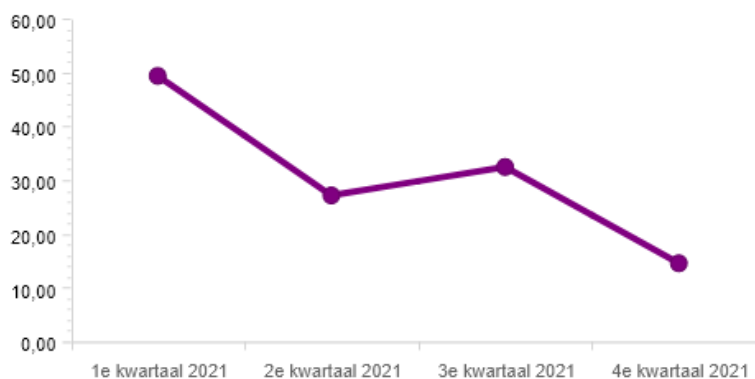


Gemiddelde verzuimduur 2

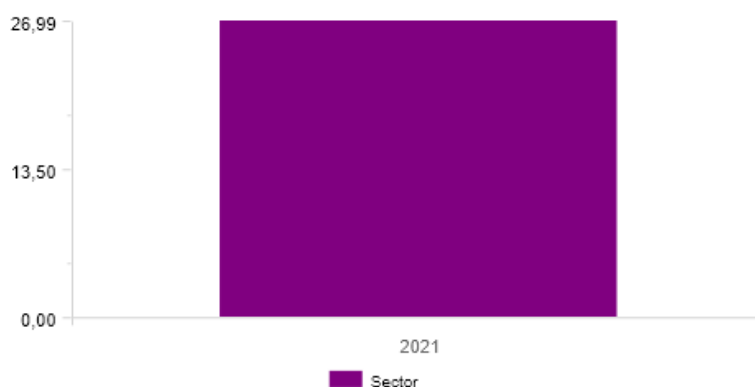
	Sector
januari 2021	69,14
februari 2021	49,28
maart 2021	36,19
april 2021	25,97
mei 2021	32,21
juni 2021	23,93
juli 2021	26,21
augustus 2021	76,96
september 2021	24,25
oktober 2021	15,05
november 2021	14,88
december 2021	13,22



	Sector
1e kwartaal 2021	49,34
2e kwartaal 2021	27,15
3e kwartaal 2021	32,43
4e kwartaal 2021	14,55



	Sector
Totaal:2021	26,99



Verzuimgegevens BVE 1e kwartaal 2021 t/m 4e kwartaal 2021

13/13

Gemiddelde verzuimduur 2

Sector

	m	v	Totaal
0-24	9,11	10,31	10,04
25-34	13,37	17,76	16,49
35-44	17,67	26,05	23,27
45-54	26,96	28,82	28,14
55-64	37,25	36,84	37,02
65+	39,81	49,23	44,40
Totaal	26,33	27,36	26,99

	m	v	Totaal
OBP	27,67	30,61	29,61
OP	25,50	25,05	25,22
Totaal	26,33	27,36	26,99

	OBP	OP	Totaal
0-24	12,02	7,69	10,04
25-34	17,27	16,08	16,49
35-44	24,48	22,56	23,27
45-54	32,79	24,32	28,14
55-64	38,15	36,16	37,02
65+	44,94	43,99	44,40
Totaal	29,61	25,22	26,99

