

---

# Verzuimgegevens BVE

## 1e kwartaal 2018 t/m 4e kwartaal 2018

Printdatum: 08-10-2019

1/13

<b>Aantal werknemers gemiddeld</b>	39.113
<b>Aantal werknemers totaal</b>	46.118
<b>Aantal fte</b>	29.724,8696
<b>Aantal fte Seniorenverlof</b>	586,6708
<b>Aantal fte ziek</b>	1.655,0314
<b>Aantal ziekmeldingen</b>	37.768
<b>Aantal herstelmeldingen</b>	37.753
<b>Aantal nul-verzuimers</b>	23.565

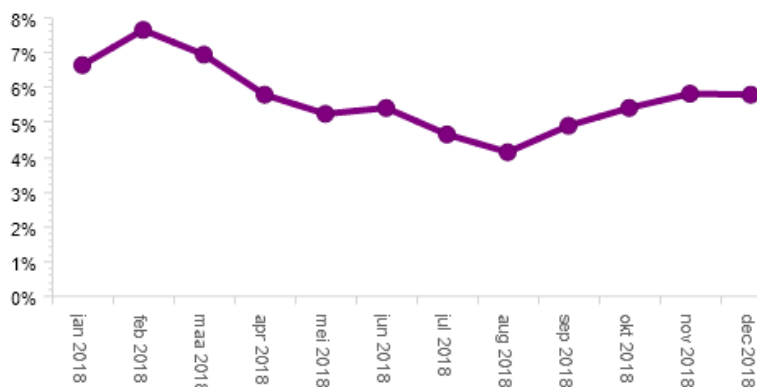
	Sector	AOC	ROC	VAK
<b>Verzuimpercentage</b>	5,68%	5,99%	5,62%	5,99%
<b>Meldingsfrequentie per jaar</b>	0,97	1,07	0,94	1,21
<b>Percentage nul-verzuim</b>	51,10%	51,91%	51,34%	45,13%
<b>Gemiddelde verzuimduur</b>	21,73	20,93	22,33	16,63
<b>Verzuimpercentage 2</b>	5,09%	5,25%	5,03%	5,67%
<b>Gemiddelde verzuimduur 2</b>	19,99	17,42	20,79	15,30

#### Begripsverklaring:

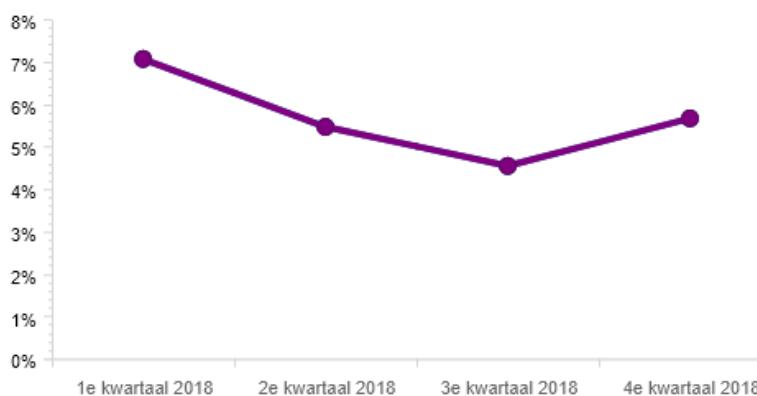
Verzuimpercentage:	verzuimpercentage waarbij alle verzuimgevallen meetellen
Gemiddelde verzuimduur:	gemiddelde verzuimduur waarbij alle verzuimgevallen meetellen
Verzuimpercentage 2:	verzuimpercentage waarbij verzuim van langer dan 1 jaar als beëindigd wordt beschouwd
Gemiddelde verzuimduur 2:	gemiddelde verzuimduur waarbij verzuimgevallen na 1 jaar als beëindigd worden beschouwd

## Verzuimpercentage

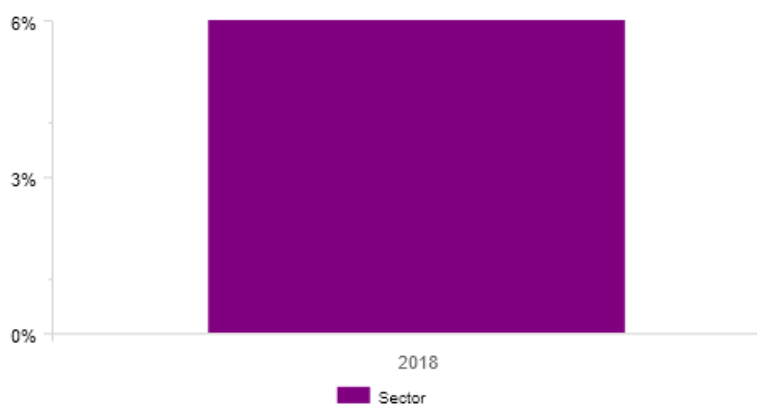
	Sector
januari 2018	6,62%
februari 2018	7,63%
maart 2018	6,92%
april 2018	5,77%
mei 2018	5,22%
juni 2018	5,39%
juli 2018	4,63%
augustus 2018	4,12%
september 2018	4,88%
oktober 2018	5,39%
november 2018	5,80%
december 2018	5,77%



	Sector
1e kwartaal 2018	7,06%
2e kwartaal 2018	5,46%
3e kwartaal 2018	4,54%
4e kwartaal 2018	5,66%



	Sector
Totaal:2018	5,68%



## Verzuimgegevens BVE 1e kwartaal 2018 t/m 4e kwartaal 2018

3/13

### Verzuimpercentage

#### Sector

	m	v	Totaal
0-24	0,72%	1,91%	1,45%
25-34	2,55%	5,11%	4,14%
35-44	3,71%	5,79%	4,88%
45-54	4,45%	5,98%	5,28%
55-64	6,95%	8,02%	7,44%
65+	6,80%	9,69%	7,83%
<b>Totaal</b>	<b>4,99%</b>	<b>6,29%</b>	<b>5,68%</b>

	m	v	Totaal
OBP	4,89%	6,18%	5,63%
OP	5,46%	6,94%	6,20%
<b>Totaal</b>	<b>4,99%</b>	<b>6,29%</b>	<b>5,68%</b>

	OBP	OP	Totaal
0-24	1,08%	2,37%	1,45%
25-34	4,31%	4,27%	4,14%
35-44	4,89%	5,31%	4,88%
45-54	5,30%	5,79%	5,28%
55-64	7,43%	8,10%	7,44%
65+	7,70%	8,78%	7,83%
<b>Totaal</b>	<b>5,63%</b>	<b>6,20%</b>	<b>5,68%</b>

	KV	MLV	LV	ELV
0-24	0,67%	0,31%	0,38%	0,08%
25-34	0,79%	0,51%	1,65%	1,20%
35-44	0,75%	0,57%	1,78%	1,79%
45-54	0,68%	0,61%	1,99%	2,00%
55-64	0,65%	0,79%	2,55%	3,44%
65+	0,53%	0,81%	2,84%	3,65%
<b>Totaal</b>	<b>0,70%</b>	<b>0,64%</b>	<b>2,06%</b>	<b>2,28%</b>

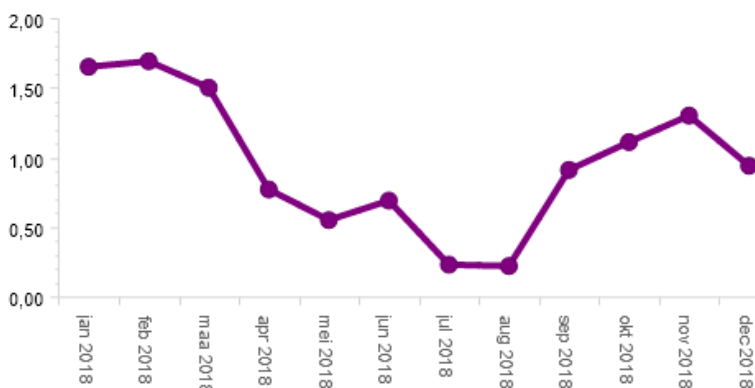
<b>KV</b>	<i>Kort Verzuim</i>	<i>t/m 7 dagen</i>
<b>MLV</b>	<i>Middelang Verzuim</i>	<i>8 t/m 41 dagen</i>
<b>LV</b>	<i>Lang Verzuim</i>	<i>42 t/m 365 dagen</i>

Deze rapportages zijn samengesteld met Merces applicaties: [Accesso-onderwijs.nl](http://Accesso-onderwijs.nl)

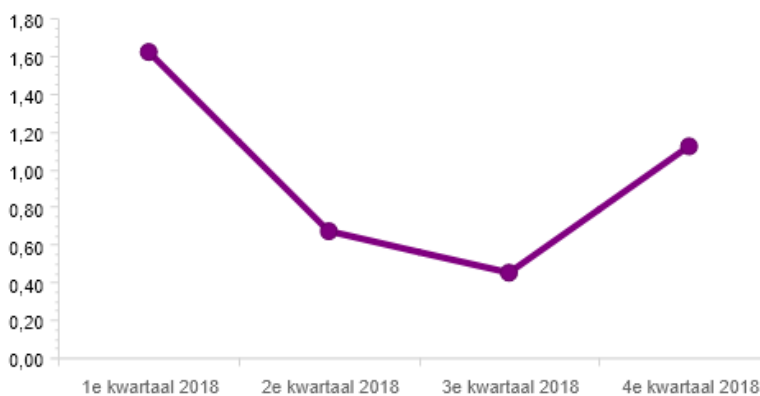
De definities en formules zijn conform Verzuimregistratie en -analyse BVE Versie 1, 8 maart 2002

## Meldingsfrequentie per jaar

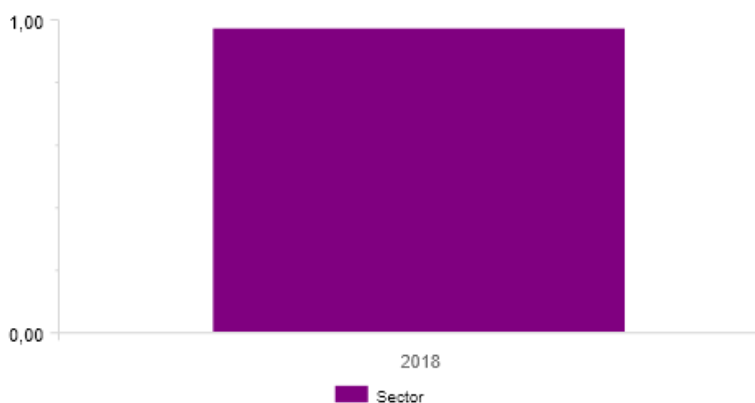
	Sector
januari 2018	1,65
februari 2018	1,69
maart 2018	1,50
april 2018	0,77
mei 2018	0,55
juni 2018	0,69
juli 2018	0,23
augustus 2018	0,22
september 2018	0,91
oktober 2018	1,11
november 2018	1,30
december 2018	0,94



	Sector
1e kwartaal 2018	1,62
2e kwartaal 2018	0,67
3e kwartaal 2018	0,45
4e kwartaal 2018	1,12



	Sector
Totaal:2018	0,97



## Verzuimgegevens BVE 1e kwartaal 2018 t/m 4e kwartaal 2018

5/13

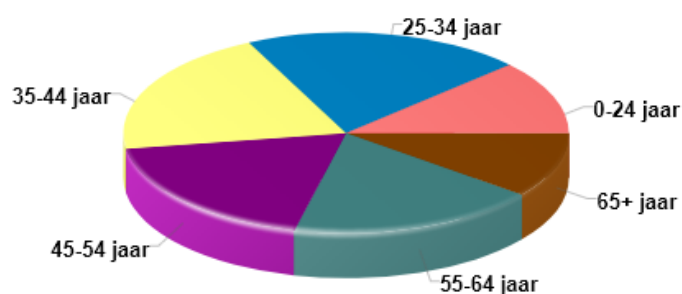
### Meldingsfrequentie per jaar

#### Sector

	m	v	Totaal
0-24	0,43	0,75	0,62
25-34	0,88	1,15	1,06
35-44	0,95	1,12	1,06
45-54	0,89	1,04	0,98
55-64	0,87	1,02	0,95
65+	0,48	0,65	0,55
<b>Totaal</b>	<b>0,86</b>	<b>1,05</b>	<b>0,97</b>

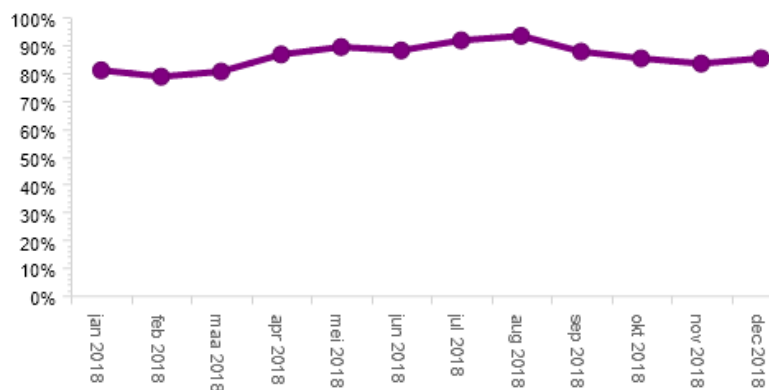
	m	v	Totaal
OBP	0,77	0,96	0,89
OP	0,90	1,10	1,01
<b>Totaal</b>	<b>0,86</b>	<b>1,05</b>	<b>0,97</b>

	OBP	OP	Totaal
0-24	0,46	1,07	0,62
25-34	0,95	1,11	1,06
35-44	0,99	1,10	1,06
45-54	0,95	0,98	0,98
55-64	0,88	0,98	0,95
65+	0,43	0,66	0,55
<b>Totaal</b>	<b>0,89</b>	<b>1,02</b>	<b>0,97</b>

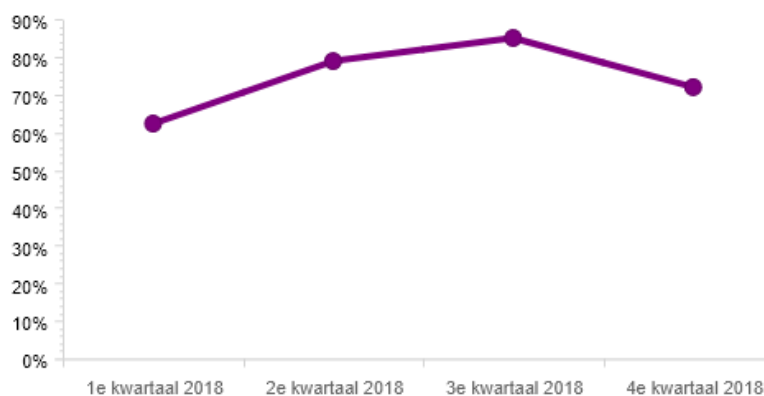


## Percentage nul-verzuim

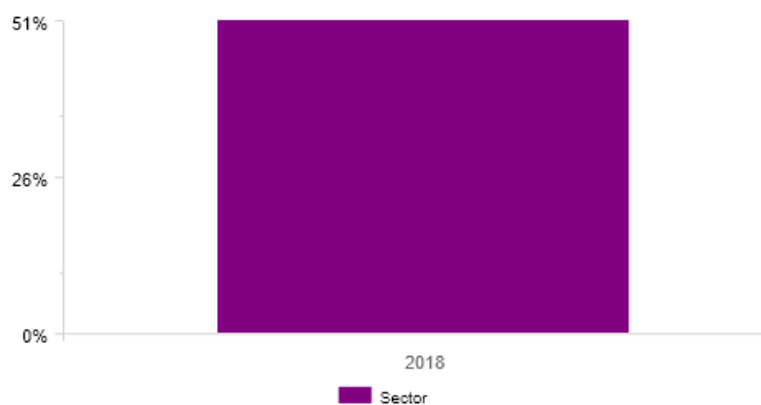
	Sector
januari 2018	80,90%
februari 2018	78,61%
maart 2018	80,45%
april 2018	86,57%
mei 2018	89,24%
juni 2018	88,01%
juli 2018	91,63%
augustus 2018	93,25%
september 2018	87,58%
oktober 2018	85,16%
november 2018	83,30%
december 2018	85,19%



	Sector
1e kwartaal 2018	62,45%
2e kwartaal 2018	78,59%
3e kwartaal 2018	83,84%
4e kwartaal 2018	70,63%



	Sector
Totaal:2018	51,10%



## Verzuimgegevens BVE 1e kwartaal 2018 t/m 4e kwartaal 2018

7/13

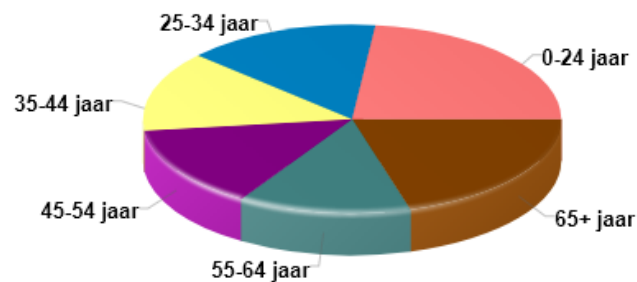
### Percentage nul-verzuim

#### Sector

	m	v	Totaal
0-24	88,71%	79,01%	83,07%
25-34	60,94%	49,39%	53,61%
35-44	53,79%	46,32%	49,22%
45-54	54,16%	48,38%	50,73%
55-64	51,23%	44,45%	47,84%
65+	76,64%	68,45%	73,40%
<b>Totaal</b>	<b>55,61%</b>	<b>47,67%</b>	<b>51,10%</b>

	m	v	Totaal
OBP	63,80%	53,93%	57,94%
OP	50,60%	43,36%	46,64%
<b>Totaal</b>	<b>55,61%</b>	<b>47,67%</b>	<b>51,10%</b>

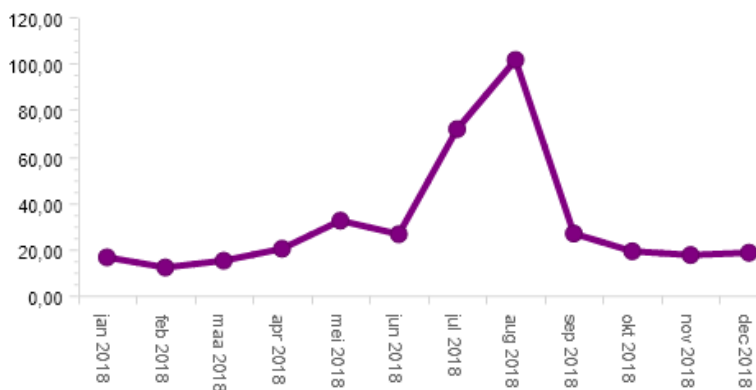
	OBP	OP	Totaal
0-24	88,78%	64,88%	83,07%
25-34	62,52%	49,35%	53,61%
35-44	53,61%	47,13%	49,22%
45-54	53,71%	49,37%	50,73%
55-64	52,31%	45,37%	47,84%
65+	77,90%	69,86%	73,40%
<b>Totaal</b>	<b>59,22%</b>	<b>48,91%</b>	<b>51,10%</b>



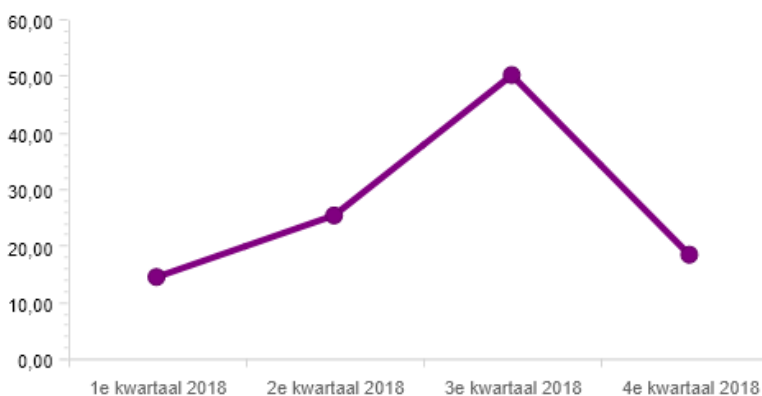


## Gemiddelde verzuimduur

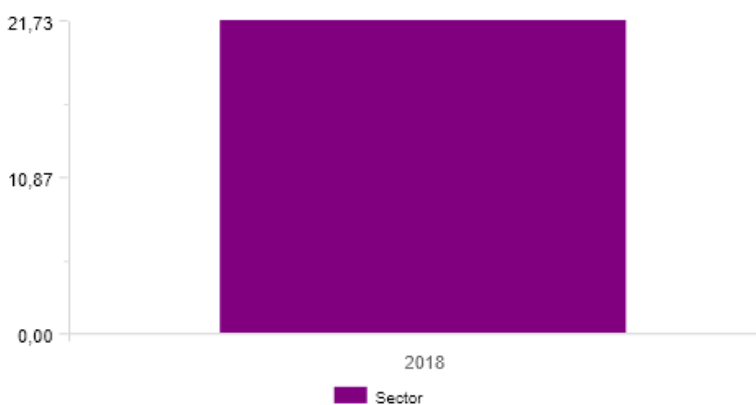
	Sector
januari 2018	16,53
februari 2018	12,18
maart 2018	15,09
april 2018	20,24
mei 2018	32,32
juni 2018	26,49
juli 2018	71,74
augustus 2018	101,52
september 2018	26,77
oktober 2018	19,14
november 2018	17,52
december 2018	18,52



	Sector
1e kwartaal 2018	14,41
2e kwartaal 2018	25,29
3e kwartaal 2018	50,10
4e kwartaal 2018	18,36



	Sector
Totaal:2018	21,73



## Verzuimgegevens BVE 1e kwartaal 2018 t/m 4e kwartaal 2018

9/13

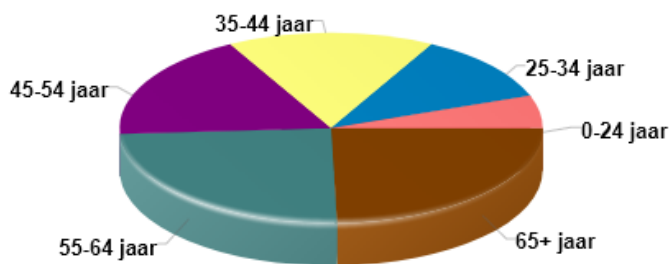
### Gemiddelde verzuimduur

#### Sector

	m	v	Totaal
0-24	4,67	7,10	6,45
25-34	9,53	15,51	13,71
35-44	15,07	20,60	18,66
45-54	19,16	22,50	21,27
55-64	30,16	27,75	28,85
65+	27,67	30,43	28,96
<b>Totaal</b>	<b>21,27</b>	<b>22,01</b>	<b>21,73</b>

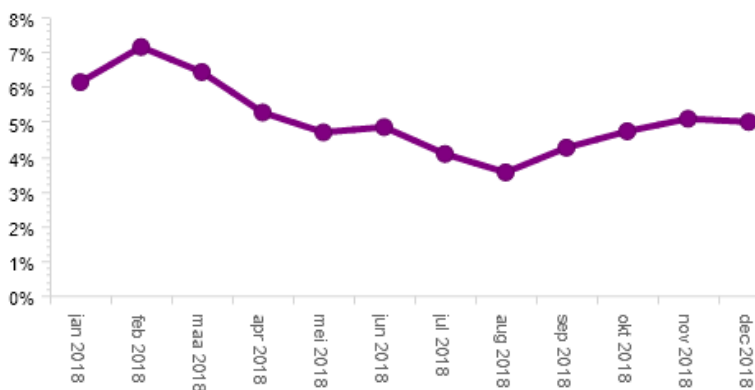
	m	v	Totaal
OBP	19,92	21,63	21,04
OP	21,72	21,76	21,74
<b>Totaal</b>	<b>21,27</b>	<b>22,01</b>	<b>21,73</b>

	OBP	OP	Totaal
0-24	6,07	6,85	6,45
25-34	14,17	13,27	13,71
35-44	17,94	18,36	18,66
45-54	20,63	21,15	21,27
55-64	27,95	29,47	28,85
65+	26,49	28,51	28,96
<b>Totaal</b>	<b>20,91</b>	<b>21,62</b>	<b>21,73</b>

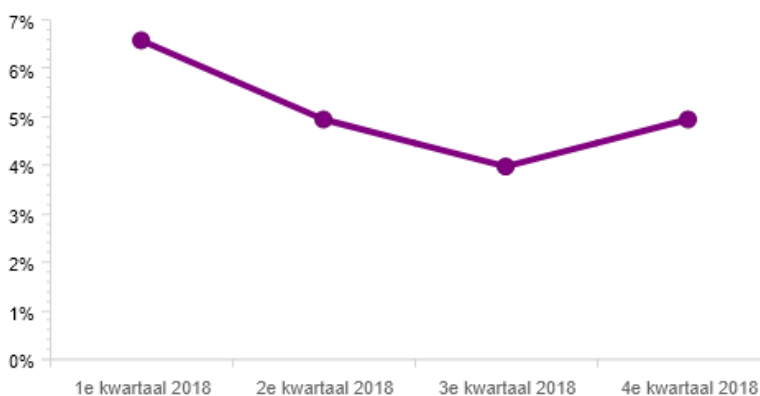


## Verzuimpercentage 2

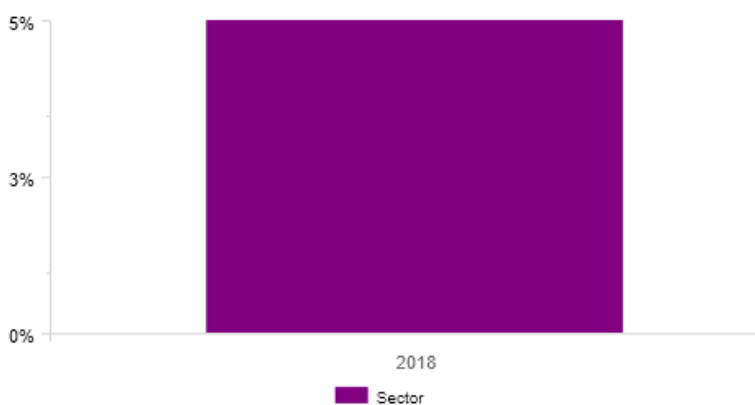
	Sector
januari 2018	6,13%
februari 2018	7,14%
maart 2018	6,42%
april 2018	5,26%
mei 2018	4,69%
juni 2018	4,84%
juli 2018	4,07%
augustus 2018	3,54%
september 2018	4,25%
oktober 2018	4,72%
november 2018	5,08%
december 2018	4,99%



	Sector
1e kwartaal 2018	6,56%
2e kwartaal 2018	4,93%
3e kwartaal 2018	3,96%
4e kwartaal 2018	4,93%



	Sector
Totaal:2018	5,09%



## Verzuimgegevens BVE 1e kwartaal 2018 t/m 4e kwartaal 2018

11/13

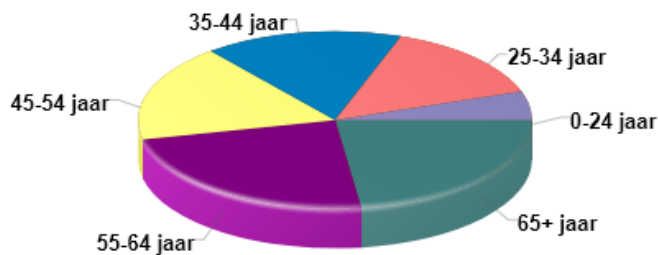
### Verzuimpercentage 2

#### Sector

	m	v	Totaal
0-24	0,72%	1,91%	1,44%
25-34	2,40%	4,85%	3,92%
35-44	3,36%	5,34%	4,48%
45-54	4,19%	5,35%	4,83%
55-64	6,09%	6,94%	6,48%
65+	5,68%	7,34%	6,27%
<b>Totaal</b>	<b>4,49%</b>	<b>5,63%</b>	<b>5,09%</b>

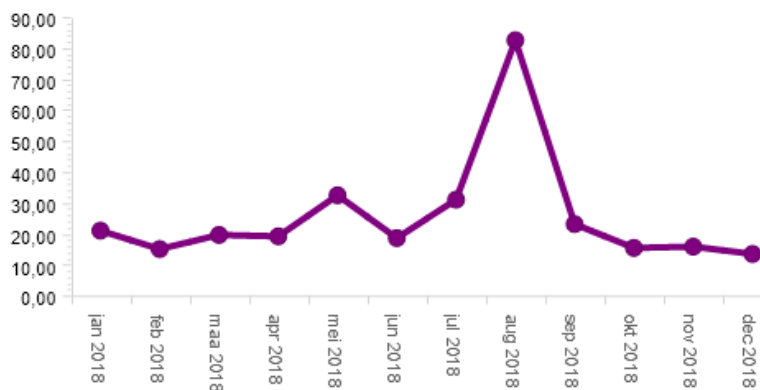
	m	v	Totaal
OBP	4,46%	5,63%	5,12%
OP	4,89%	6,14%	5,52%
<b>Totaal</b>	<b>4,49%</b>	<b>5,63%</b>	<b>5,09%</b>

	OBP	OP	Totaal
0-24	1,08%	2,37%	1,44%
25-34	4,10%	4,06%	3,92%
35-44	4,55%	4,85%	4,48%
45-54	4,90%	5,23%	4,83%
55-64	6,58%	6,98%	6,48%
65+	6,54%	6,71%	6,27%
<b>Totaal</b>	<b>5,12%</b>	<b>5,52%</b>	<b>5,09%</b>

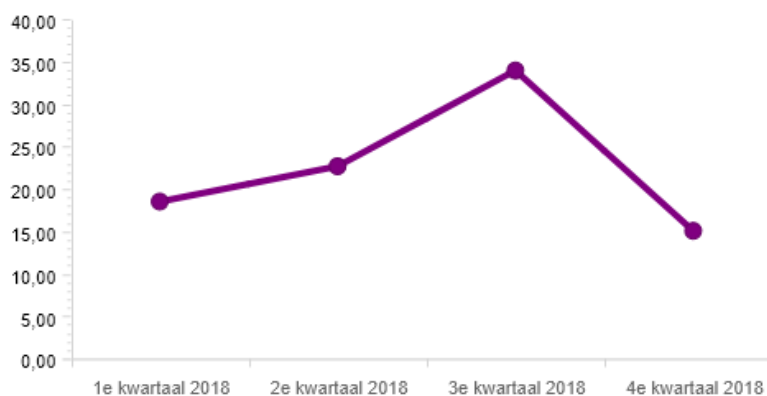


## Gemiddelde verzuimduur 2

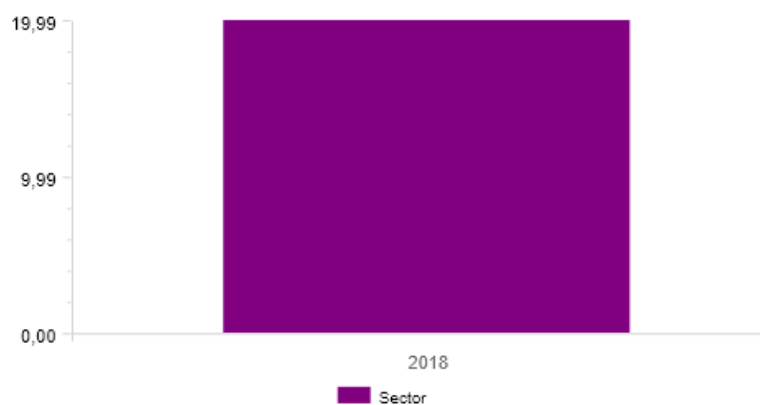
	Sector
januari 2018	21,01
februari 2018	15,06
maart 2018	19,64
april 2018	19,18
mei 2018	32,44
juni 2018	18,61
juli 2018	31,03
augustus 2018	82,52
september 2018	23,13
oktober 2018	15,44
november 2018	15,85
december 2018	13,49



	Sector
1e kwartaal 2018	18,50
2e kwartaal 2018	22,66
3e kwartaal 2018	33,94
4e kwartaal 2018	15,05



	Sector
Totaal:2018	19,99



## Verzuimgegevens BVE 1e kwartaal 2018 t/m 4e kwartaal 2018

13/13

### Gemiddelde verzuimduur 2

#### Sector

	m	v	Totaal
0-24	4,77	7,44	6,72
25-34	8,97	14,69	12,97
35-44	14,05	18,53	16,96
45-54	16,95	20,41	19,12
55-64	25,67	27,48	26,66
65+	30,36	30,20	30,28
<b>Totaal</b>	<b>18,79</b>	<b>20,73</b>	<b>19,99</b>

	m	v	Totaal
OBP	18,52	20,93	20,11
OP	18,59	20,15	19,52
<b>Totaal</b>	<b>18,79</b>	<b>20,73</b>	<b>19,99</b>

	OBP	OP	Totaal
0-24	5,73	7,87	6,72
25-34	13,99	12,41	12,97
35-44	18,27	15,76	16,96
45-54	18,07	19,52	19,12
55-64	27,17	26,05	26,66
65+	29,35	28,70	30,28
<b>Totaal</b>	<b>19,98</b>	<b>19,41</b>	<b>19,99</b>

