
Verzuimgegevens BVE 1e kwartaal 2011 t/m 4e kwartaal 2011

Verzuimgegevens BVE

1e kwartaal 2011 t/m 4e kwartaal 2011

Printdatum : 5-7-2012

1/13

Aantal werknemers gemiddeld	35.409
Aantal werknemers totaal	40.430
Aantal fte	27.956,7882
Aantal fte BAPO	1.197,0074
Aantal fte ziek	1.535,0401
Aantal ziekmeldingen	49.717
Aantal herstelmeldingen	49.687
Aantal nul-verzuimers	17.587

Verzuimpercentage	5,74 %
Meldingsfrequentie per jaar	1,40
Percentage nul-verzuim	43,50 %
Gemiddelde verzuimduur	17,10

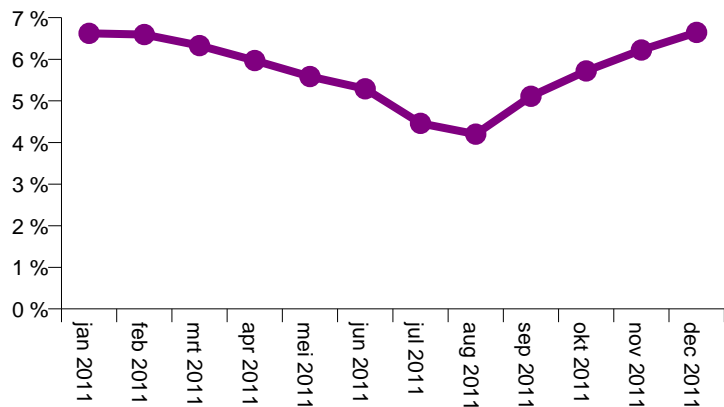
Verzuimpercentage 2	4,98 %
Gemiddelde verzuimduur 2	15,96

Begripsverklaring:

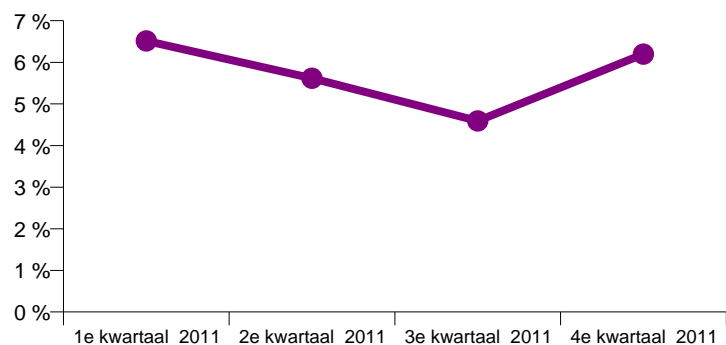
Verzuimpercentage:	verzuimpercentage waarbij alle verzuimgevallen meetellen
Gemiddelde verzuimduur:	gemiddelde verzuimduur waarbij alle verzuimgevallen meetellen
Verzuimpercentage 2:	verzuimpercentage waarbij verzuim van langer dan 1 jaar als beëindigd wordt beschouwd
Gemiddelde verzuimduur 2:	gemiddelde verzuimduur waarbij verzuimgevallen na 1 jaar als beëindigd worden beschouwd

Verzuimpercentage


januari 2011	6,62 %
februari 2011	6,59 %
maart 2011	6,33 %
april 2011	5,97 %
mei 2011	5,59 %
juni 2011	5,29 %
juli 2011	4,46 %
augustus 2011	4,20 %
september 2011	5,11 %
oktober 2011	5,72 %
november 2011	6,22 %
december 2011	6,65 %



1e kwartaal 2011	6,51 %
2e kwartaal 2011	5,62 %
3e kwartaal 2011	4,59 %
4e kwartaal 2011	6,20 %



Totaal	5,74 %
--------	--------

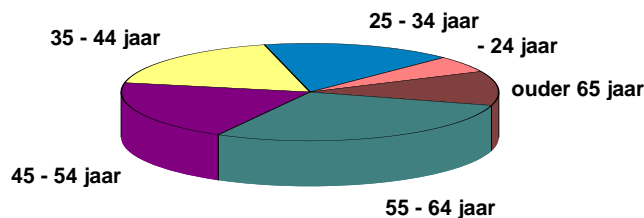


Verzuimpercentage

	m	v	Totaal
- 24 jaar	0,62 %	2,06 %	1,48 %
25 - 34 jaar	2,97 %	5,39 %	4,46 %
35 - 44 jaar	4,18 %	5,61 %	4,96 %
45 - 54 jaar	4,84 %	6,08 %	5,44 %
55 - 64 jaar	7,40 %	8,39 %	7,78 %
ouder 65 jaar	2,65 %	5,32 %	3,13 %
Totaal	5,27 %	6,22 %	5,74 %

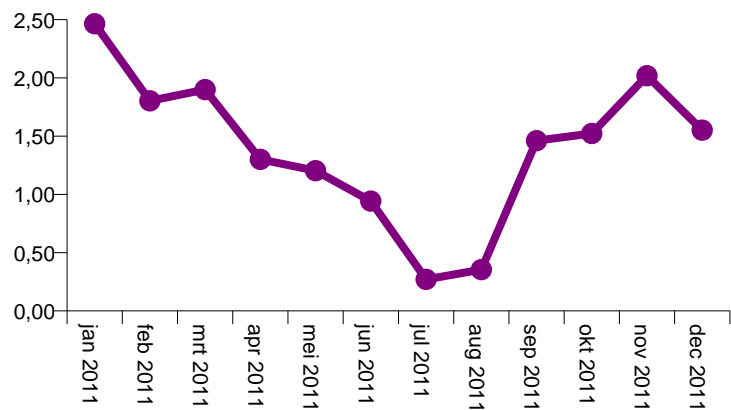
	m	v	Totaal
NB	5,27 %	6,22 %	5,74 %
Totaal	5,27 %	6,22 %	5,74 %

	NB	Totaal
- 24 jaar	1,48 %	1,48 %
25 - 34 jaar	4,46 %	4,46 %
35 - 44 jaar	4,96 %	4,96 %
45 - 54 jaar	5,44 %	5,44 %
55 - 64 jaar	7,78 %	7,78 %
ouder 65 jaar	3,13 %	3,13 %
Totaal	5,74 %	5,74 %

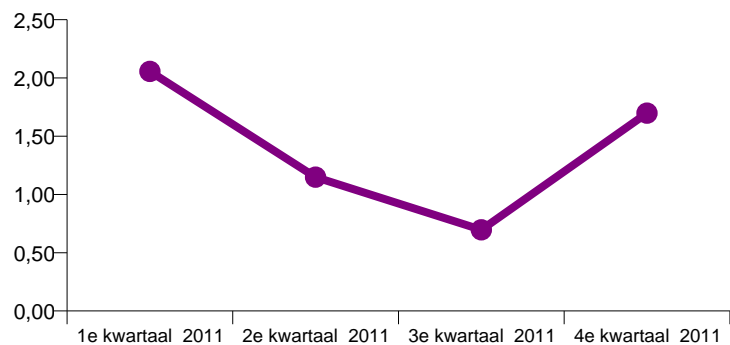


Meldingsfrequentie per jaar

januari 2011	2,47
februari 2011	1,80
maart 2011	1,90
april 2011	1,30
mei 2011	1,20
juni 2011	0,94
juli 2011	0,27
augustus 2011	0,35
september 2011	1,46
oktober 2011	1,52
november 2011	2,02
december 2011	1,55



1e kwartaal 2011	2,06
2e kwartaal 2011	1,15
3e kwartaal 2011	0,70
4e kwartaal 2011	1,70



Totaal	1,40
--------	------



Verzuimgegevens BVE

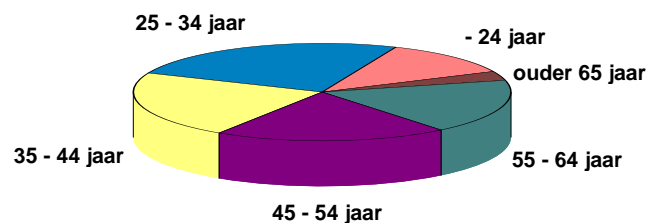
1e kwartaal 2011 t/m 4e kwartaal 2011

Meldingsfrequentie per jaar

	m	v	Totaal
- 24 jaar	0,53	0,99	0,81
25 - 34 jaar	1,51	1,86	1,74
35 - 44 jaar	1,39	1,63	1,53
45 - 54 jaar	1,28	1,47	1,38
55 - 64 jaar	1,18	1,36	1,26
ouder 65 jaar	0,17	0,41	0,23
Totaal	1,26	1,53	1,40

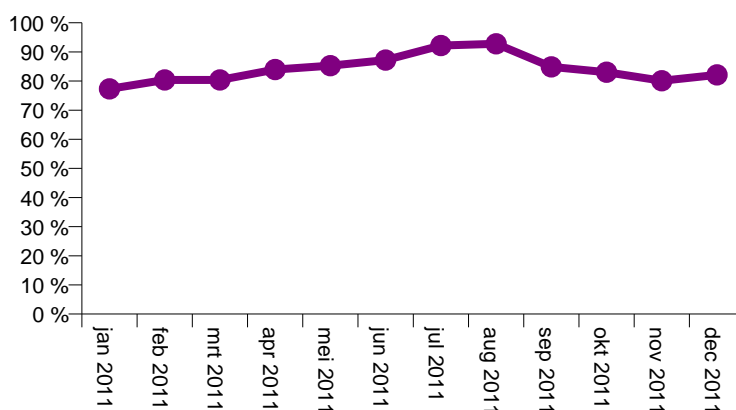
	m	v	Totaal
NB	1,26	1,53	1,40
Totaal	1,26	1,53	1,40

	NB	Totaal
- 24 jaar	0,81	0,81
25 - 34 jaar	1,74	1,74
35 - 44 jaar	1,53	1,53
45 - 54 jaar	1,38	1,38
55 - 64 jaar	1,26	1,26
ouder 65 jaar	0,23	0,23
Totaal	1,40	1,40

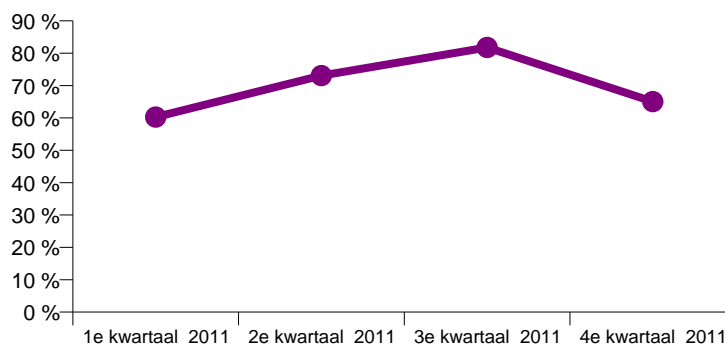


Percentage nul-verzuim


januari 2011	77,29 %
februari 2011	80,37 %
maart 2011	80,40 %
april 2011	83,96 %
mei 2011	85,29 %
juni 2011	87,19 %
juli 2011	92,22 %
augustus 2011	92,79 %
september 2011	84,88 %
oktober 2011	83,03 %
november 2011	80,11 %
december 2011	82,12 %



1e kwartaal 2011	60,28 %
2e kwartaal 2011	73,09 %
3e kwartaal 2011	81,80 %
4e kwartaal 2011	65,04 %



Totaal	43,50 %
--------	---------



Verzuimgegevens BVE

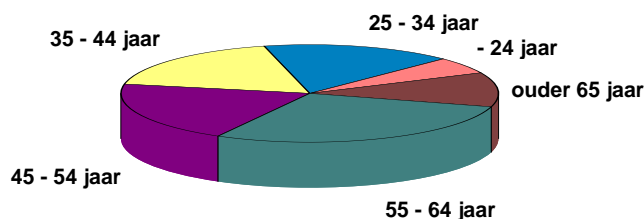
1e kwartaal 2011 t/m 4e kwartaal 2011

Percentage nul-verzuim

	m	v	Totaal
- 24 jaar	89,69 %	80,03 %	84,07 %
25 - 34 jaar	58,02 %	49,44 %	52,54 %
35 - 44 jaar	57,84 %	51,58 %	54,05 %
45 - 54 jaar	59,62 %	53,73 %	56,37 %
55 - 64 jaar	60,54 %	54,63 %	57,96 %
ouder 65 jaar	92,22 %	83,75 %	90,29 %
Totaal	47,79 %	39,89 %	43,50 %

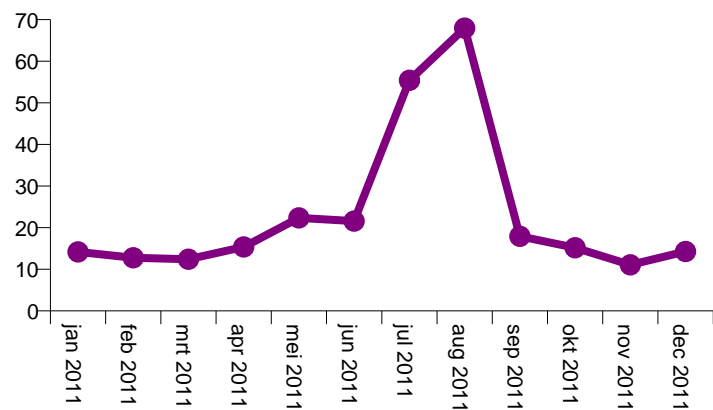
	m	v	Totaal
NB	47,79 %	39,89 %	43,50 %
Totaal	47,79 %	39,89 %	43,50 %

	NB	Totaal
- 24 jaar	84,07 %	84,07 %
25 - 34 jaar	52,54 %	52,54 %
35 - 44 jaar	54,05 %	54,05 %
45 - 54 jaar	56,37 %	56,37 %
55 - 64 jaar	57,96 %	57,96 %
ouder 65 jaar	90,29 %	90,29 %
Totaal	43,50 %	43,50 %

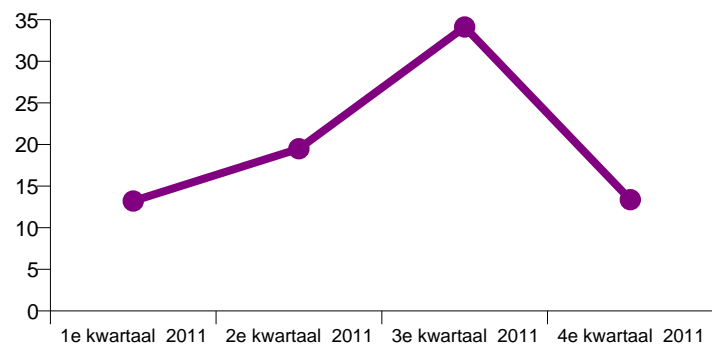


Gemiddelde verzuimduur

januari 2011	14,19
februari 2011	12,79
maart 2011	12,43
april 2011	15,37
mei 2011	22,36
juni 2011	21,59
juli 2011	55,43
augustus 2011	67,96
september 2011	17,92
oktober 2011	15,18
november 2011	11,06
december 2011	14,29



1e kwartaal 2011	13,21
2e kwartaal 2011	19,49
3e kwartaal 2011	34,13
4e kwartaal 2011	13,37



Totaal	17,10
--------	-------

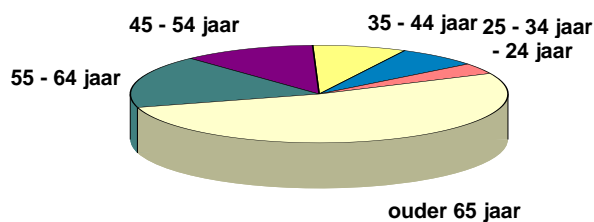


Gemiddelde verzuimduur

	m	v	Totaal
- 24 jaar	4,50	5,47	5,21
25 - 34 jaar	8,86	10,96	10,30
35 - 44 jaar	10,42	13,23	12,22
45 - 54 jaar	15,85	18,32	17,30
55 - 64 jaar	26,13	26,03	26,08
ouder 65 jaar	89,80	63,93	79,15
Totaal	17,30	16,95	17,10

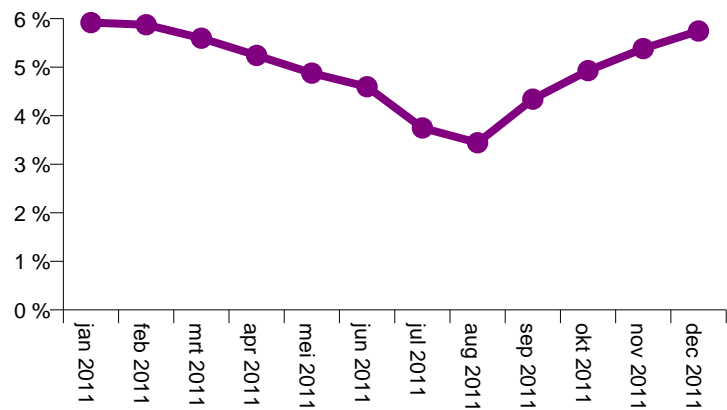
	m	v	Totaal
NB	17,30	16,95	17,10
Totaal	17,30	16,95	17,10

	NB	Totaal
- 24 jaar	5,21	5,21
25 - 34 jaar	10,30	10,30
35 - 44 jaar	12,22	12,22
45 - 54 jaar	17,30	17,30
55 - 64 jaar	26,08	26,08
ouder 65 jaar	79,15	79,15
Totaal	17,10	17,10

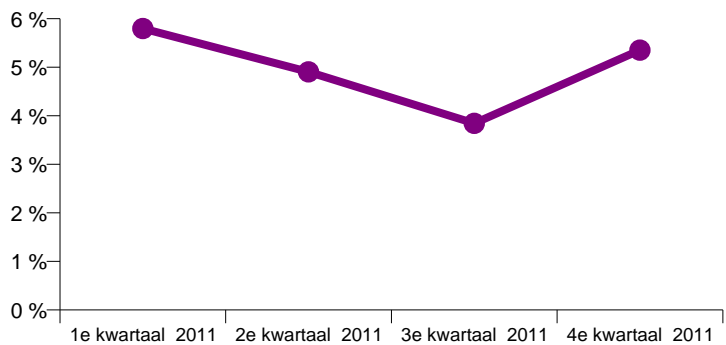


Verzuimpercentage 2


januari 2011	5,92 %
februari 2011	5,87 %
maart 2011	5,60 %
april 2011	5,24 %
mei 2011	4,88 %
juni 2011	4,60 %
juli 2011	3,75 %
augustus 2011	3,44 %
september 2011	4,34 %
oktober 2011	4,93 %
november 2011	5,38 %
december 2011	5,75 %



1e kwartaal 2011	5,80 %
2e kwartaal 2011	4,91 %
3e kwartaal 2011	3,85 %
4e kwartaal 2011	5,35 %



Totaal	4,98 %
--------	--------

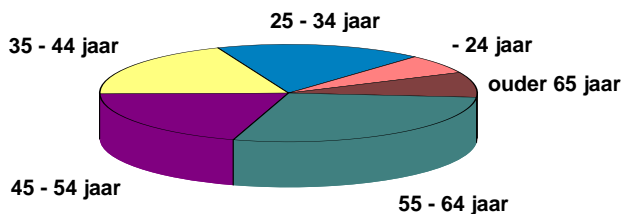


Verzuimpercentage 2

	m	v	Totaal
- 24 jaar	0,62 %	2,02 %	1,45 %
25 - 34 jaar	2,79 %	4,96 %	4,12 %
35 - 44 jaar	3,67 %	5,10 %	4,45 %
45 - 54 jaar	4,24 %	5,14 %	4,68 %
55 - 64 jaar	6,18 %	7,19 %	6,57 %
ouder 65 jaar	1,35 %	4,91 %	1,99 %
Totaal	4,53 %	5,45 %	4,98 %

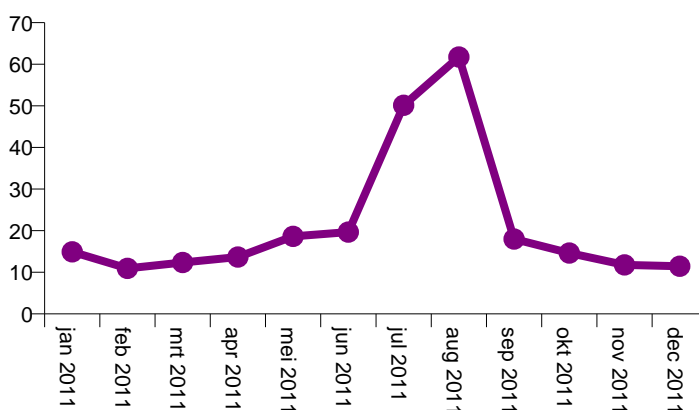
	m	v	Totaal
NB	4,53 %	5,45 %	4,98 %
Totaal	4,53 %	5,45 %	4,98 %

	NB	Totaal
- 24 jaar	1,45 %	1,45 %
25 - 34 jaar	4,12 %	4,12 %
35 - 44 jaar	4,45 %	4,45 %
45 - 54 jaar	4,68 %	4,68 %
55 - 64 jaar	6,57 %	6,57 %
ouder 65 jaar	1,99 %	1,99 %
Totaal	4,98 %	4,98 %

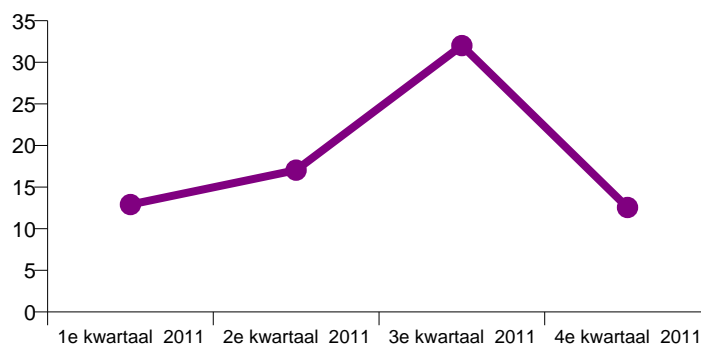


Gemiddelde verzuimduur 2


januari 2011	14,91
februari 2011	10,93
maart 2011	12,34
april 2011	13,67
mei 2011	18,64
juni 2011	19,66
juli 2011	50,16
augustus 2011	61,73
september 2011	18,01
oktober 2011	14,63
november 2011	11,79
december 2011	11,45



1e kwartaal 2011	12,90
2e kwartaal 2011	17,04
3e kwartaal 2011	32,02
4e kwartaal 2011	12,55



Totaal	15,96
--------	-------



Verzuimgegevens BVE

1e kwartaal 2011 t/m 4e kwartaal 2011

Gemiddelde verzuimduur 2

	m	v	Totaal
- 24 jaar	4,50	6,00	5,60
25 - 34 jaar	8,36	10,93	10,12
35 - 44 jaar	10,57	13,13	12,21
45 - 54 jaar	15,42	17,16	16,44
55 - 64 jaar	24,15	21,88	23,08
ouder 65 jaar	16,68	18,15	17,28
Totaal	16,39	15,66	15,96

	m	v	Totaal
NB	16,39	15,66	15,96
Totaal	16,39	15,66	15,96

	NB	Totaal
- 24 jaar	5,60	5,60
25 - 34 jaar	10,12	10,12
35 - 44 jaar	12,21	12,21
45 - 54 jaar	16,44	16,44
55 - 64 jaar	23,08	23,08
ouder 65 jaar	17,28	17,28
Totaal	15,96	15,96

